

RESOCONTO RIUNIONE DELLA COMMISSIONE ARCONET DEL 22 SETTEMBRE 2021

Il giorno 22 settembre 2021, alle ore 11,30, si è riunita la Commissione ARCONET di cui all'articolo 3-bis del decreto legislativo n. 118 del 2011 corretto e integrato dal decreto legislativo n. 126 del 2014.

In conseguenza della situazione di emergenza che ha investito la nazione per effetto della pandemia da "COVID 19" la riunione si è svolta da remoto, in modalità video-conferenza.

Ordine del giorno:

- 1) Presentazione dell'attività di acquisizione dei bilanci degli enti soggetti al Dlgs 118/2011 da parte della Banca dati delle Amministrazioni pubbliche (BDAP)**
- 2) Schema di decreto concernente la situazione patrimoniale semplificata, concernente l'adeguamento del DM 10 novembre 2020 all'aggiornamento dello stato patrimoniale di cui all'allegato 10 al D.lgs. 118/2011, disposta dal DM 1 settembre 2021**
- 3) Proposta di integrazione del piano dei conti, degli schemi di bilancio e di rendiconto e del principio applicato 4/3 riguardante il Fondo di garanzia dei debiti commerciali**
- 4) Schema di decreto di aggiornamento degli allegati al d.lgs. n. 118 del 2011 riguardante l'inserimento del Fondo di garanzia dei debiti commerciali nel piano dei conti e negli schemi di bilancio e rendiconto**
- 5) Aggiornamento della matrice di correlazione al DM 1 settembre 2021**

AMMINISTRAZIONE	Nomi	Riunione del 22 settembre 2021
MEF -RGS Presidente	Salvatore Bilardo	assente
MEF -RGS	Cinzia Simeone	
MEF -RGS	Paola Mariani	
MEF -RGS	Daniela Collesi	assente
MEF -RGS	Emilia Scafuri	assente
MEF -RGS	Sonia Caffù	
MEF -RGS	Antonio Cirilli	
MEF -RGS	Lamberto Cerroni	assente
MEF -RGS	Marco Carfagna	assente
MEF -RGS	Luciano Zerboni	
PCM - Affari Regionali	Andreana Valente	assente

PCM - Affari Regionali	Marcello Germanò	assente
M. Interno	Massimo Tatarelli	assente
M. Interno	Fabio Passerini	assente
M. Interno	Federica Scelfo	assente
M. Interno	Marcello Zottola	
M. Interno	Roberto Pacella	
M. Interno	Antonio Colaianni	assente
Corte dei Conti	Valeria Franchi *	assente
Corte dei Conti	Filippo Izzo	
Istat	Gerolamo Giungato	
Istat	Grazia Scacco	
Istat	Susanna Riccioni	assente
Istat	Luisa Sciandra	assente
Regione a statuto ordinario	Antonello Turturiello	
Regione a statuto ordinario	Claudia Morich	
Regione a statuto ordinario	Onelio Pignatti	assente
Regione a statuto ordinario	Marco Marafini	assente
Regione a statuto speciale	Marcella Marchioni	
Regione a statuto speciale	Elsa Ferrari	
UPI	Francesco Delfino	
UPI	Luisa Gottardi	assente
ANCI	Alessandro Beltrami	
ANCI	Riccardo Mussari	
ANCI	Giuseppe Ninni	assente
ANCI	Roberto Colangelo	assente
OIC	Marco Venuti	assente
CNDC	Marco Castellani	
CNDC	Luciano Fazzi	
CNDC	Luigi Puddu	assente

CNDC	Davide Di Russo	assente
ABI	Rita Camporeale	assente
ABI	Alessandra Di Iorio	
Assosoftware	Roberto Bellini	assente
Assosoftware	Laura Petroccia	

(*) Nelle more dell'aggiornamento del decreto di composizione della Commissione ARCONET, assiste alla riunione il Consigliere Luigi Di Marco designato dalla Corte dei conti.

Ai sensi dell'articolo 2, comma 4, del DM 16 dicembre 2014 concernente le modalità di organizzazione e di funzionamento della Commissione per l'armonizzazione degli enti territoriali, con riferimento al punto 1) all'ordine del giorno, su richiesta dei rappresentanti della RGS, partecipano alla riunione i seguenti esperti:

il dottor Carlo Leone (SOGEI) e la dott.ssa Letizia Conti (SOGEI).

Dopo i saluti ai componenti della Commissione e i ringraziamenti agli esperti della SOGEI, sia per la presenza sia per aver collaborato alla preparazione della presentazione dell'attività di acquisizione dei bilanci degli enti soggetti al D.lgs. n. 118/2011 da parte della Banca dati delle Amministrazioni pubbliche (BDAP) di cui al primo punto all'ordine del giorno, inizia la riunione.

Dopo aver dato atto che il Presidente della Commissione non potrà partecipare, per sopraggiunte e improrogabili esigenze di servizio e aver comunicato che è stato firmato il 13° DM di aggiornamento degli allegati al d.lgs. n. 118 del 2011 ed è pertanto in corso la pubblicazione sulla Gazzetta Ufficiale, inizia la presentazione di cui al primo punto all'ordine del giorno.

1) Presentazione dell'attività di acquisizione dei bilanci degli enti soggetti al Dlgs 118/2011 da parte della Banca dati delle Amministrazioni pubbliche (BDAP)

La Commissione viene preliminarmente informata che la presentazione prevede l'utilizzo di slide che saranno inviate, a fine riunione, a tutti i componenti e riportate nel resoconto della riunione pubblicato nel sito ARCONET della Ragioneria Generale dello Stato.

Viene ricordato ai componenti della Commissione che ogni anno la Ragioneria Generale dello Stato presenta alla Commissione Arconet i risultati dell'attività di acquisizione dei bilanci degli enti soggetti al D.lgs. 118/2011 nella Banca dati delle Amministrazioni pubbliche (BDAP), in attuazione del decreto del Ministro dell'economia e delle finanze del 12 maggio 2016.

L'attenzione dedicata all'attività di acquisizione dei bilanci e agli esiti dei vari controlli applicati dal sistema BDAP evidenzia la volontà di perseguire l'innalzamento della qualità dei dati contabili utilizzati anche per le analisi di finanza pubblica.

Come per lo scorso anno è stata dedicata particolare attenzione alla situazione di invio dei documenti riguardanti la contabilità economico patrimoniale dei comuni con popolazione fino a 5.000 abitanti, e all'invio dei bilanci consolidati anche considerati i nuovi adempimenti previsti per tali enti e i relativi controlli effettuati dal sistema BDAP a decorrere dal 2021 sulla coerenza tra le delibere inviate dagli enti e l'invio dei bilanci.

In proposito si ricorda che, per gli enti locali con popolazione inferiore a 5.000 abitanti, l'art. 232, comma 2, del TUEL prevede che possono non tenere la contabilità economico patrimoniale e l'art. 233-bis, comma 3, del TUEL, prevede che possono non predisporre il bilancio consolidato.

Alla fine della presentazione si anticipa alla Commissione che a breve sarà convocato il Comitato di Governo della BDAP– RGS/ Cdc, per valutare l'introduzione di nuovi ulteriori controlli che saranno effettuati dal sistema BDAP e per decidere di rendere progressivamente bloccanti i controlli attualmente non bloccanti sempre al fine di migliorare la qualità dei dati.

Di seguito le slide presentate alla Commissione Arconet:



Agenda

1. ENTI ADEMPIENTI

1.1 .Quadro normativo di riferimento

1.2. Situazione invii nel Sistema Bilanci Armonizzati

1.2.1. Enti in contabilità finanziaria

1.2.2 Enti in contabilità economico-patrimoniale

1.2.3 Invii Consolidato

1.2.3 Adempimenti enti in contabilità economico patrimoniale

1.3. Sanzioni

2. ANALISI DEI CONTROLLI DELLA BDAP

2.1 I controlli della BDAP

2.2 Esiti controlli bloccanti

2.3 Esiti controlli non Bloccanti

2.4 Analisi errori : controlli formali di validità

2.5 Analisi: controlli di quadratura

2.6 Analisi controlli di coerenza

2

1. ENTI ADEMPIENTI

3

1) DECRETO LEGISLATIVO N. 118/2011 Disposizioni in materia di armonizzazione dei sistemi contabili e degli schemi di bilancio delle Regioni, degli enti locali e dei loro organismi, a norma degli articoli 1 e 2 della legge 5 maggio 2009, n. 42

Art. 18, comma 2 - Le amministrazioni pubbliche di cui all'articolo 1 trasmettono i loro bilanci preventivi ed i bilanci consuntivi alla Banca dati unitaria delle amministrazioni pubbliche (BDAP), secondo gli schemi e le modalità previste dall'articolo 13, comma 3, della legge 31 dicembre 2009, n. 196. Gli schemi, standardizzati ed omogenei, assicurano l'effettiva comparabilità delle informazioni tra i diversi enti territoriali.

2) LEGGE N. 196/2009 Legge di contabilità e finanza pubblica

Art. 13, comma 3 - L'acquisizione dei dati avviene sulla base di schemi, tempi e modalità definiti con decreto del Ministro dell'economia e delle finanze, sentiti l'ISTAT, il CNIPA e la Conferenza permanente per il coordinamento della finanza pubblica relativamente agli enti territoriali. L'acquisizione dei dati potrà essere effettuata anche attraverso l'interscambio di flussi informativi con altre amministrazioni pubbliche.

3) Decreto MEF 12 maggio 2016 – Modalità di trasmissione dei bilanci e dei dati contabili degli enti territoriali e dei loro organismi ed enti strumentali alla banca dati delle pubbliche amministrazioni.

22/09/2021

4

Situazione invii nel Sistema Bilanci Armonizzati

A decorrere dal 1 dicembre 2016, BDAP-bilanci armonizzati ha acquisito i seguenti bilanci degli enti territoriali e dei loro organismi ed enti territoriali.

- a) per gli enti in contabilità finanziaria: i bilanci di previsione, i rendiconti e il bilancio consolidato (SDB). La trasmissione dei bilanci di previsione e dei rendiconti comprende i relativi piani degli indicatori e dati contabili analitici per voce del piano dei conti integrato (DCA).
- *dal Bilancio di previsione 2016-2018 al Bilancio di previsione 2021-2023 - 6 annualità*
 - *Rendiconti da 2016 al 2020 - 5 annualità*
 - *Bilanci consolidati dal 2016 al 2020 - 5 annualità*
- b) per gli enti che adottano la sola contabilità economico patrimoniale: i budget e i bilanci di esercizio
- *Budget dal 2017 al 2021 - 5 annualità*
 - *Bilanci di esercizio dal 2017 al 2020 - 4 annualità*

Nelle successive slide è indicata la situazione di invio dei documenti contabili acquisiti dal Sistema Bilanci armonizzati della BDAP relativi agli esercizi 2018 e successivi:

22/09/2020

5

Enti Adempienti: Bilancio di Previsione e Rendiconto (enti in contabilità finanziaria)

1.2.1

REGIONI E PROVINCE AUTONOME

BILANCIO DI PREVISIONE	DOCUMENTO CONTABILE	ENTI TENUTI ALL'INVIO	ENTI CHE HANNO TRASMESSO CON SUCCESSO	% ACQUISITI
2018-2020	Schemi di Bilancio	22	22	100,00
	Dati contabili analitici		18	81,82
	Piano degli indicatori e dei risultati attesi		5	22,73
2019-2021	Schemi di Bilancio	22	22	100,00
	Dati contabili analitici		21	95,45
	Piano degli indicatori e dei risultati attesi		5	22,73
2020-2022	Schemi di Bilancio	22	22	100,00
	Dati contabili analitici		22	100,00
	Piano degli indicatori e dei risultati attesi		6	27,27
2021-2023	Schemi di Bilancio	22	22	100,00
	Dati contabili analitici		22	100,00
	Piano degli indicatori e dei risultati attesi		9	40,91

RENDICONTO	DOCUMENTO CONTABILE	ENTI TENUTI ALL'INVIO	ENTI CHE HANNO TRASMESSO CON SUCCESSO	% ACQUISITI
2018	Schemi di Bilancio	22	22	100,00
	Dati contabili analitici		22	100,00
	Piano degli indicatori e dei risultati attesi		21	95,45
2019	Schemi di Bilancio	22	22	100,00
	Dati contabili analitici		22	100,00
	Piano degli indicatori e dei risultati attesi		20	90,91
2020	Schemi di Bilancio	22	21	95,45
	Dati contabili analitici		21	95,45
	Piano degli indicatori e dei risultati attesi		12	54,55

22/09/2021

6

Enti Adempienti: Bilancio di Previsione e Rendiconto (enti in contabilità finanziaria)

1.2.1

PROVINCE

BILANCIO DI PREVISIONE	DOCUMENTO CONTABILE	ENTI TENUTI ALL'INVIO	ENTI CHE HANNO TRASMESSO CON SUCCESSO	% ACQUISITI
2018-2020	Schemi di Bilancio	87	83	95,40
	Dati contabili analitici		83	95,40
	Piano degli indicatori e dei risultati attesi		83	95,40
2019-2021	Schemi di Bilancio	86	85	98,84
	Dati contabili analitici		85	98,84
	Piano degli indicatori e dei risultati attesi		85	98,84
2020-2022	Schemi di Bilancio	86	84	97,67
	Dati contabili analitici		84	97,67
	Piano degli indicatori e dei risultati attesi		84	97,67
2021-2023	Schemi di Bilancio	86	79	91,86
	Dati contabili analitici		79	91,86
	Piano degli indicatori e dei risultati attesi		79	91,86

RENDICONTO	DOCUMENTO CONTABILE	ENTI TENUTI ALL'INVIO	ENTI CHE HANNO TRASMESSO CON SUCCESSO	% ACQUISITI
2018	Schemi di Bilancio	87	85	97,70
	Dati contabili analitici		83	95,40
	Piano degli indicatori e dei risultati attesi		85	97,70
2019	Schemi di Bilancio	86	84	97,67
	Dati contabili analitici		84	97,67
	Piano degli indicatori e dei risultati attesi		84	97,67
2020	Schemi di Bilancio	86	74	86,05
	Dati contabili analitici		75	87,21
	Piano degli indicatori e dei risultati attesi		76	88,37

22/09/2021

7

Enti Adempienti: Bilancio di Previsione e Rendiconto (enti in contabilità finanziaria)

1.2.1

CITTA' METROPOLITANE

BILANCIO DI PREVISIONE	DOCUMENTO CONTABILE	ENTI TENUTI ALL'INVIO	ENTI CHE HANNO TRASMESSO CON SUCCESSO	% ACQUISITI
2018-2020	Schemi di Bilancio	14	11	78,57
	Dati contabili analitici		11	78,57
	Piano degli indicatori e dei risultati attesi		11	78,57
2019-2021	Schemi di Bilancio	14	14	100,00
	Dati contabili analitici		14	100,00
	Piano degli indicatori e dei risultati attesi		14	100,00
2020-2022	Schemi di Bilancio	14	14	100,00
	Dati contabili analitici		14	100,00
	Piano degli indicatori e dei risultati attesi		14	100,00
2021-2023	Schemi di Bilancio	14	14	100,00
	Dati contabili analitici		14	100,00
	Piano degli indicatori e dei risultati attesi		14	100,00

RENDICONTO	DOCUMENTO CONTABILE	ENTI TENUTI ALL'INVIO	ENTI CHE HANNO TRASMESSO CON SUCCESSO	% ACQUISITI
2018	Schemi di Bilancio	14	14	100,00
	Dati contabili analitici		14	100,00
	Piano degli indicatori e dei risultati attesi		14	100,00
2019	Schemi di Bilancio	14	14	100,00
	Dati contabili analitici		14	100,00
	Piano degli indicatori e dei risultati attesi		14	100,00
2020	Schemi di Bilancio	14	12	85,71
	Dati contabili analitici		12	85,71
	Piano degli indicatori e dei risultati attesi		13	92,86

22/09/2021

8

Enti Adempienti: Bilancio di Previsione e Rendiconto (enti in contabilità finanziaria)

1.2.1

COMUNI

BILANCIO DI PREVISIONE	DOCUMENTO CONTABILE	ENTI TENUTI ALL'INVIO	ENTI CHE HANNO TRASMESSO CON SUCCESSO	% ACQUISITI
2018-2020	Schemi di Bilancio	7961	7745	97,29
	Dati contabili analitici		7752	97,37
	Piano degli indicatori e dei risultati attesi		7703	96,76
2019-2021	Schemi di Bilancio	7929	7886	99,46
	Dati contabili analitici		7887	99,47
	Piano degli indicatori e dei risultati attesi		7885	99,45
2020-2022	Schemi di Bilancio	7905	7816	98,87
	Dati contabili analitici		7815	98,86
	Piano degli indicatori e dei risultati attesi		7817	98,89
2021-2023	Schemi di Bilancio	7905	7232	91,49
	Dati contabili analitici		7226	91,41
	Piano degli indicatori e dei risultati attesi		7224	91,39
RENDICONTO	DOCUMENTO CONTABILE	ENTI TENUTI ALL'INVIO	ENTI CHE HANNO TRASMESSO CON SUCCESSO	% ACQUISITI
2018	Schemi di Bilancio	7961	7856	98,68
	Dati contabili analitici		7851	98,62
	Piano degli indicatori e dei risultati attesi		7867	98,82
2019	Schemi di Bilancio	7929	7844	98,93
	Dati contabili analitici		7844	98,93
	Piano degli indicatori e dei risultati attesi		7844	98,93
2020	Schemi di Bilancio	7905	7004	88,60
	Dati contabili analitici		6999	88,54
	Piano degli indicatori e dei risultati attesi		7031	88,94

22/09/2021

9

Enti Adempienti: Bilancio di Previsione e Rendiconto (enti in contabilità finanziaria) 1.2.1

Consigli Regionali e Provinciali, Unioni di comuni, Comunità Montane, Consorzi di Enti locali, Istituzioni di Comuni, Enti strumentali e Organismi strumentali, ect.....

BILANCIO DI PREVISIONE	DOCUMENTO CONTABILE	ENTI TENUTI ALL'INVIO	ENTI CHE HANNO TRASMESSO CON SUCCESSO	% ACQUISITI
2018-2020	Schemi di Bilancio	1813	836	46,11
	Dati contabili analitici		839	46,28
	Piano degli indicatori e dei risultati attesi		804	44,35
2019-2021	Schemi di Bilancio	1832	846	46,18
	Dati contabili analitici		845	46,12
	Piano degli indicatori e dei risultati attesi		826	45,03
2020-2022	Schemi di Bilancio	1801	826	45,86
	Dati contabili analitici		845	46,92
	Piano degli indicatori e dei risultati attesi		820	45,53
2021-2023	Schemi di Bilancio	1804	747	41,41
	Dati contabili analitici		758	42,02
	Piano degli indicatori e dei risultati attesi		743	41,19

RENDICONTO	DOCUMENTO CONTABILE	ENTI TENUTI ALL'INVIO	ENTI CHE HANNO TRASMESSO CON SUCCESSO	% ACQUISITI
2018	Schemi di Bilancio	1813	800	44,13
	Dati contabili analitici		821	45,28
	Piano degli indicatori e dei risultati attesi		815	44,95
2019	Schemi di Bilancio	1832	814	44,43
	Dati contabili analitici		835	45,58
	Piano degli indicatori e dei risultati attesi		832	45,41
2020	Schemi di Bilancio	1801	687	38,15
	Dati contabili analitici		701	38,92
	Piano degli indicatori e dei risultati attesi		699	38,81

22/09/2021

10

1.2.1

Enti Adempienti – Rendiconto di Gestione-Comuni con popolazione inferiore a 5.000 abitanti

DOCUMENTO CONTABILE	RENDICONTO DI GESTIONE 2018				RENDICONTO DI GESTIONE 2019					
	N.ENTI TENUTI ALL'INVIO 2018	Nr ENTI che hanno inviato il RENDICONTO 2018	Nr ENTI che hanno compilati i prospetti di contabilità economico patrimoniale	% SU ENTI che hanno inviato il rendiconto 2018	N.ENTI TENUTI ALL'INVIO 2019	Nr ENTI che hanno inviato il RENDICONTO 2019	Nr ENTI che hanno compilati i prospetti di contabilità economico patrimoniale	% SU ENTI che hanno inviato il rendiconto 2019		
Schemi di bilancio	5535	5487	Conto economico	4336	79,02	5483	5447	Conto economico	4375	80,32
			Stato patrimoniale attivo	4355	79,37			Stato patrimoniale attivo	5302	97,34
			Stato patrimoniale passivo	4358	79,42			Stato patrimoniale passivo	5300	97,30
Dati contabili analitici	5535	5484	Conto economico	3397	61,94	5483	5448	Conto economico	1803	33,09
			Stato patrimoniale	3437	62,67			Stato patrimoniale	2033	37,32

22/09/2021

11

Trasmissione Delibera dei Comuni ARTT. 232 233 del TUEL

1.2.2

A partire dall'esercizio 2020 è stata creata una nuova funzione in Bilanci Armonizzati che consente la trasmissione delle delibere emanate da un comune in materia di contabilità economico patrimoniale e di bilancio consolidato.

Di seguito si riporta un riepilogo statistico sullo stato della trasmissione dei dati dei comuni che non tengono la contabilità economico patrimoniale

Comuni sotto i 5000 abitanti	5508
di cui i comuni che hanno trasmesso LA DELIBERA NON CEP	3615
di cui i comuni che adottano la CEP	1893

Comuni che NON ADOTTANO LA CEP	3618
di cui i comuni sotto i 5000	3615
di cui i comuni sopra i 5000	3

QUADRO CONTABILE	RENDICONTO DI GESTIONE 2020				
	Comuni che NON adottano la Contabilità Economico Patrimoniale				
	N. TOTALE ENTI	N. ENTI CHE HANNO TRASMESSO	QUADRO PRESENTE	QUADRO ASSENTE	QUADRO CON IMPORTI A ZERO
Stato patrimoniale Attivo SDB	3618	3539	3512	19	8
Stato patrimoniale Passivo SDB	3618	3539	3512	19	8
Allegato H SDB	3618	3539	22	3502	15
Conto economico SDB	3618	3539	45	3478	14
Stato patrimoniale DCA	3618	3539	59	3480	0
Conto economico DCA	3618	3539	13	3526	0

22/09/2021

Diffusione limitata

12

Enti Adempienti: Bilancio Consolidato (enti in contabilità finanziaria)

1.2.3

Bilancio Consolidato	Enti	Enti Tenuti all'invio	Enti che hanno trasmesso con successo	% acquisiti
2018	Regione e Province Autonome	22	20	90,91
	Città metropolitane e Province	93	82	88,17
	Comuni >5000 abitanti	2250	1979	87,96
	Comuni<5000 abitanti	3639	51	1,40
2019	Regione e Province Autonome	22	20	90,91
	Città metropolitane e Province	87	86	98,85
	Comuni >5000 abitanti	2122	2038	96,04
	Comuni<5000 abitanti	1914	48	2,51
2020	Regione e Province Autonome	22	0	0,00
	Città metropolitane e Province	99	0	0,00
	Comuni >5000 abitanti	2361	8	0,34
	Comuni<5000 abitanti	1543	2	0,13

- Per il consolidato degli esercizi 2018 e 2019 il dato dei "tenuti all'invio" NON tiene conto degli enti che hanno comunicato alla BDAP di non avere enti o società, controllate o partecipate, e di non essere tenuti all'approvazione del bilancio. A decorrere del bilancio del bilancio consolidato 2020, il dato dei «tenuti all'invio» tiene conto delle delibere inviate dagli enti che sono 3995, considerando anche la delibera NON CEP.
- Il termine per l'approvazione del bilancio consolidato 2020 è il 30 ottobre 2021.

22/09/2021

13

Enti Adempienti – Budget economico (enti in contabilità economico patrimoniale)

BUDGET ECONOMICO				
TIPO ENTE	ESERCIZIO	TENUTI INVIO	SOB ACQUISITI	% SOB ACQUISITI
AZIENDE SPECIALI DEGLI ENTI LOCALI FONDAZIONI E ASSOCIAZIONI CONTROLLATE E PARTECIPATE DAGLI ENTI TERRITORIALI ALTRI ENTI STRUMENTALI IN CONTABILITA' ECONOMICO PATRIMONIALE ALTRI ENTI STRUMENTALI IN CONTABILITA' ECONOMICO PATRIMONIALE SOGGETTI A SIOPE	2018	635	108	17,01
	2019	657	113	17,20
	2020	661	115	17,40
	2021	664	106	15,96

Enti Adempienti – Bilancio di esercizio (enti in contabilità economico patrimoniale)

BILANCIO DI ESERCIZIO				
TIPO ENTE	ESERCIZIO	TENUTI INVIO	SOB ACQUISITI	% SOB ACQUISITI
AZIENDE SPECIALI DEGLI ENTI LOCALI FONDAZIONI E ASSOCIAZIONI CONTROLLATE E PARTECIPATE DAGLI ENTI TERRITORIALI ALTRI ENTI STRUMENTALI IN CONTABILITA' ECONOMICO PATRIMONIALE ALTRI ENTI STRUMENTALI IN CONTABILITA' ECONOMICO PATRIMONIALE SOGGETTI A SIOPE	2018	635	112	17,64
	2019	657	121	18,42
	2020	661	97	14,67

22/09/2021

14

SANZIONI BDAP**Art. 9, comma 1-quinquies, DL N. 113/2016**

1-quinquies. In caso di mancato rispetto dei termini previsti per l'approvazione dei bilanci di previsione, dei rendiconti e del bilancio consolidato, nonché di mancato invio, entro trenta giorni dal termine previsto per l'approvazione, dei relativi dati alla BDAP di cui all'articolo 13 della legge 31 dicembre 2009, n. 196, compresi i dati aggregati per voce del piano dei conti integrato, gli enti territoriali, ferma restando per gli enti locali che non rispettano i termini per l'approvazione dei bilanci di previsione e dei rendiconti la procedura prevista dall'articolo 141 del testo unico di cui al decreto legislativo 18 agosto 2000, n. 267, non possono procedere ad assunzioni di personale a qualsiasi titolo, con qualsivoglia tipologia contrattuale, ivi compresi i rapporti di collaborazione coordinata e continuativa e di somministrazione, anche con riferimento ai processi di stabilizzazione in atto, fino a quando non abbiano adempiuto. E' fatto altresì divieto di stipulare contratti di servizio con soggetti privati che si configurino come elusivi della disposizione del precedente periodo.

22/09/2021

15

Art.161, comma 4, DECRETO LEGISLATIVO N. 267/2000 - Testo Unico delle leggi sull'ordinamento degli enti locali

4. Decorsi trenta giorni dal termine previsto per l'approvazione dei bilanci di previsione, dei rendiconti e del bilancio consolidato, in caso di mancato invio, da parte dei comuni, delle province e delle città metropolitane, dei relativi dati alla BDAP di cui all'articolo 13 della legge 31 dicembre 2009, n. 196, compresi i dati aggregati per voce del piano dei conti integrato, sono sospesi i pagamenti delle risorse finanziarie a qualsiasi titolo dovute dal Ministero dell'interno - Dipartimento per gli affari interni e territoriali, ivi comprese quelle a titolo di fondo di solidarietà comunale. In sede di prima applicazione, con riferimento al bilancio di previsione 2019, la sanzione di cui al periodo precedente si applica a decorrere dal 1° novembre 2019.

22/09/2021

16

2. ANALISI DEI CONTROLLI DELLA BDAP

17

I documenti contabili trasmessi alla BDAP dagli enti soggetti al d.lgs 118/2011 sono sottoposti ai seguenti controlli, di natura Bloccante o non Bloccante, ai fini dell'acquisizione:

- Controlli *Formali generici* (sempre bloccanti)
- Controlli *Formali di Validità*
- Controlli di *Quadratura*
- Controlli di *Coerenza (non bloccanti)*

22/09/2021

18

CONTROLLI BILANCI BDAP

2.1

A titolo esemplificativo si riportano alcuni esempi dei controlli:

Controlli formali generici:

- Il file deve essere leggibile;
- Il file deve avere estensione xbrl;
- Il codice identificativo dell'ente riportato nell'istanza xbrl deve essere presente nell'anagrafica ente gestita dalla BDAP;
- l'ente riportato nell'istanza xbrl deve coincidere con l'ente sul quale l'utenza sta operando;
- I periodi contabili referenziati nell'istanza devono essere coerenti con l'esercizio selezionato all'atto dell'invio del documento contabile;
- L'istanza deve essere conforme alla tassonomia di riferimento

Controlli formali di validità si intendono:

- verifica degli importi positivi, negativi o uguali a zero;
- verifica della validità dei codici, ad esempio nel caso dei dati contabili analitici.

Controlli di quadratura si intendono:

- la verifica dei dati derivanti da algoritmi di calcolo (somme, differenze, rapporti); tali controlli possono essere di tipo verticale o orizzontale sui prospetti in cui sono definiti calcoli sia per riga che per colonna;
- la verifica di capienza degli importi che rappresentano i "di cui" rispetto al relativo termine di riferimento;
- La verifica di algoritmi applicati solo in corrispondenza di alcune tipologie di voci (per esempio per lo Schema del Bilancio di Previsione nel prospetto Bilancio Spese si deve applicare il controllo di quadratura su tutti gli stanziamenti di cassa affinché essi siano pari o inferiori alla somma dello stanziamento di competenza + residui - FPV, ad eccezione dello stanziamento di cassa della missione 20).

I **controlli di coerenza effettuati** dalla BDAP sono volti a verificare la congruenza di importi presenti in quadri di riferimento diversi nell'ambito dello stesso documento contabile. Dal rendiconto 2021 i controlli di coerenza saranno effettuati anche tra schemi di bilancio e DCA.

22/09/2021

19

La nuova classe di controlli NON BLOCCANTE, introdotta a partire dal Rendiconto 2021, verifica la **coerenza fra** quanto trasmesso dall'ente negli **Schemi di Bilancio e Dati Contabili Analitici**.

In questa prima fase i controlli verificheranno la coerenza fra quanto indicato:

- nei DCA finanziari di rendiconto e nei totali per titoli di entrata per gli SDB;
- nei DCA finanziari di rendiconto e i totali per programmi di spesa per gli SDB;
- nei DCA finanziari di rendiconto e i totali per titoli di spesa per gli SDB.

La maggior parte dei controlli di coerenza stabiliti per il Rendiconto è stata codificata all'interno della tassonomia in apposite strutture di calcolo

Sono invece eseguiti attraverso l'esecuzione di apposite procedure custom:

- i controlli che, fra gli elementi di confronto coinvolti, ne hanno almeno uno derivante da un algoritmo di calcolo: la verifica del rispetto delle uguaglianze richieste.
- i controlli fra le voci del Conto economico e dello Stato Patrimoniale Attivo e Passivo.
- i controlli di coerenza del Bilancio di previsione a partire dal 2021-2023.

- Le **procedure in tassonomia** sono dei controlli inseriti in tassonomia, che vengono messi a disposizione agli enti nel momento in cui viene pubblicata la stessa tassonomia, ovvero gli enti in fase di compilazione di un'istanza, attraverso l'utilizzo di prodotti appositi, possono validarla ed avere il risultato dei controlli prima di caricare il documento sull'applicativo BILANCI ARMONIZZATI.
- Le **procedure custom**, sono dei controlli dell'istanza più complessi per i quali, non essendo possibile inserirli in tassonomia per la loro natura, è stato sviluppato all'interno dell'applicativo un componente che effettua tali controlli, e ciò comporta che per avere il risultato di tale validazione l'istanza va caricata sull'applicativo.

Si ricorda che, oltre alla tassonomia viene pubblicato anche un documento dove vengono indicati tutti i controlli che l'applicativo effettua anche quelli custom quindi anche non avendo la possibilità di aver il risultato prima di caricare l'istanza su BILAR si può consultare tale documento per compilarla in maniera corretta.

Inoltre l'applicativo BILANCI ARMONIZZATI permette di caricare l'istanza anche per inviare documenti contabili di preconsuntivo o non ancora approvati, che possono costituire una prova dei controlli della BDAP, ai fini degli invii successivi.

CONTROLLI BLOCCANTI

I **controlli bloccanti**, che non permettono l'acquisizione nel sistema BDAP di documenti contabili con errori, sono:

- **Controlli Formali generici per tutti gli schemi di bilancio finanziario, i DCA, piano degli indicatori, budget economico e bilancio economico, bilancio consolidato;**
- **Controlli Formali di Validità**
 - Rendiconto: dal 2018 per gli Schemi di Bilancio^(*), Dati contabili analitici e Piano degli Indicatori;
 - Bilancio di previsione: dal 2022-2024 per gli Schemi di Bilancio^(*), Dati contabili analitici e Piano degli Indicatori;
- **Controlli di Quadratura**
 - Rendiconto: per gli Schemi di Bilancio^(*) dal 2018 per i DCA dal 2021;
 - Bilancio di previsione: dal 2022-2024 per gli schemi di bilancio^(*) e DCA;

(*) I Controlli di Validità e di Quadratura effettuati sui nuovi Allegati a/1, a/2, a/3 al Risultato di Amministrazione e al risultato di amministrazione presunto sono non bloccanti. I controlli eseguiti sui quadri della contabilità economico patrimoniale sono non bloccanti nel primo anno di applicazione (rendiconto 2020) e saranno resi bloccanti dal Rendiconto 2021.

CONTROLLI BLOCCANTI

2.2

**Trasmissioni Bilanci di Previsione che non hanno superato il controllo bloccante
(al 06/09/2021)**

Bilancio di Previsione	Documento contabile	Numero totale enti che hanno trasmesso senza successo	% su totale enti che hanno trasmesso
2018-2020	Schemi di bilancio	11	0,13
	Dati contabili analitici	0	0,00
	Piano degli indicatori e dei risultati attesi	8	0,09
2019-2021	Schemi di bilancio	4	0,05
	Dati contabili analitici	2	0,02
	Piano degli indicatori e dei risultati attesi	4	0,05
2020-2022	Schemi di bilancio	19	0,22
	Dati contabili analitici	1	0,01
	Piano degli indicatori e dei risultati attesi	2	0,02
2021-2023	Schemi di bilancio	15	0,18
	Dati contabili analitici	2	0,02
	Piano degli indicatori e dei risultati attesi	4	0,05

22/09/2021

24

CONTROLLI BLOCCANTI

2.2

**Trasmissioni Rendiconti di Gestione che non hanno superato il controllo bloccante
(al 06/09/2021)**

Rendiconto di gestione	Documento contabile	Numero enti che hanno trasmesso senza successo	% su totale enti che hanno trasmesso
2018	Schemi di bilancio	35	0,40
	Dati contabili analitici	33	0,37
	Piano degli indicatori e dei risultati attesi	16	0,18
2019	Schemi di bilancio	34	0,39
	Dati contabili analitici	14	0,16
	Piano degli indicatori e dei risultati attesi	8	0,09
2020	Schemi di bilancio	70	0,89
	Dati contabili analitici	51	0,65
	Piano degli indicatori e dei risultati attesi	18	0,23

22/09/2021

25

CONTROLLI BLOCCANTI

2.2

Trasmissioni Bilancio consolidato che non hanno superato il controllo bloccante
(al 06/09/2021)

Bilancio Consolidato	Numero enti che hanno trasmesso senza successo	% su totale enti che hanno trasmesso
2018	2	0,09
2019	3	0,13
2020	2	11,11

(*) Il termine per l'approvazione del bilancio consolidato 2020 è il 30 ottobre 2021

22/09/2021

28

CONTROLLI NON BLOCCANTI

2.2

I **controlli non bloccanti**, consentono l'acquisizione del documento contabile e la relativa protocollazione e sono comunicati agli enti interessati. Sono non bloccanti:

➤ **Controlli Formali di Validità**

- Bilancio di previsione: fino al 2021-2023 per tutti gli schemi di bilancio, DCA, piano degli indicatori e budget economico di Previsione;
- Budget economico, Bilancio di esercizio e Bilancio consolidato;
- Rendiconto: del 2016 e 2017 per Schemi di Bilancio, Dati contabili analitici e Piano degli Indicatori; per gli Allegati a/1, a/2, a/3 dalla loro istituzione;

➤ **Controlli di Quadratura**

- Bilancio di previsione: fino al 2021-2023 per tutti gli schemi di bilancio, DCA, piano degli indicatori;
- Budget economico, Bilancio di esercizio e Bilancio consolidato;
- Rendiconto 2016 e 2017 per Schemi di Bilancio, Dati contabili analitici e Piano degli Indicatori, per gli Allegati a/1, a/2, a/3 dalla loro istituzione

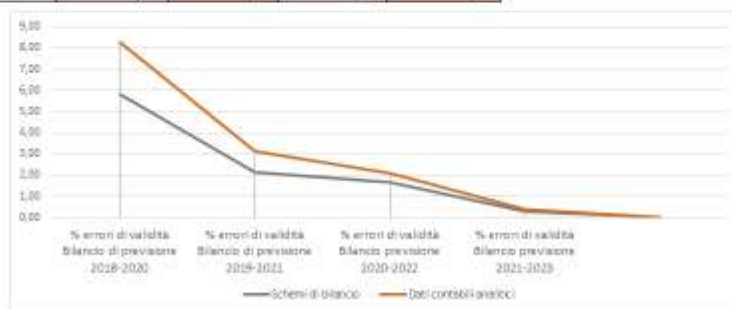
➤ **Controlli di Coerenza**

- Rendiconto: dal 2018 tra i quadri di riferimento degli Schemi di Bilancio a decorrere;
- Bilancio di previsione: dal 2021 tra i quadri di riferimento degli Schemi di Bilancio.

ESITI CONTROLLI NON BLOCCANTI – BILANCIO DI PREVISIONE 2.2 ERRORI DI VALIDITA'

Le percentuali sono calcolate come rapporto tra il numero di enti che presentano segnalazioni di errore non bloccanti di validità e numero di enti adempienti del **bilancio di previsione**. **Dal bilancio di previsione 2022-2024 il controllo sarà bloccante.**

Documento contabile	% errori di validità Bilancio di previsione 2018-2020	% errori di validità Bilancio di previsione 2019-2021	% errori di validità Bilancio di previsione 2020-2022	% errori di validità Bilancio di previsione 2021-2023
Schemi di bilancio	5,84	2,11	1,65	0,30
Dati contabili analitici	2,42	1,01	0,43	0,07



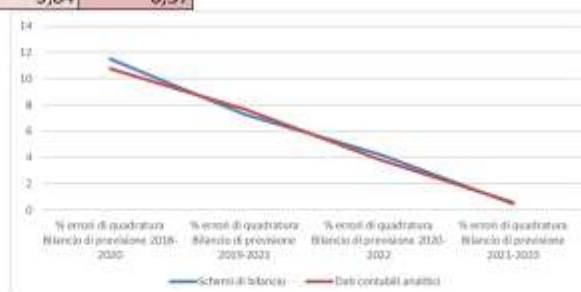
22/09/2021

28

ESITI CONTROLLI NON BLOCCANTI – BILANCIO DI PREVISIONE 2.2 ERRORI DI QUADRATURA

Le percentuali sono calcolate come rapporto tra il numero di enti che presentano segnalazioni di errore non bloccanti di quadratura e numero di enti adempienti del **bilancio di previsione**. **Dal bilancio di previsione 2022-2024 il controllo sarà bloccante.**

Documento contabile	% errori di quadratura Bilancio di previsione 2018-2020	% errori di quadratura Bilancio di previsione 2019-2021	% errori di quadratura Bilancio di previsione 2020-2022	% errori di quadratura Bilancio di previsione 2021-2023
Schemi di bilancio	11,49	7,30	4,26	0,44
Dati contabili analitici	10,79	7,68	3,84	0,57



22/09/2021

Diffusione Iniziale

28

ESITI CONTROLLI NON BLOCCANTI BILANCIO DI PREVISIONE

2.2

Bilancio di Previsione – Schemi di Bilancio

Tipo di controllo	BILANCIO PREVISIONE 2018-2020		BILANCIO PREVISIONE 2019-2021		BILANCIO PREVISIONE 2020-2022		BILANCIO PREVISIONE 2021-2023	
	N. enti	% SU enti con BILANCI ACQUISITI	N. enti	% SU enti con BILANCI ACQUISITI	N. enti	% SU enti con BILANCI ACQUISITI	N. enti	% SU enti con BILANCI ACQUISITI
Enti che hanno superato tutti i processi di controllo previsti	7412	85,22	8092	91,40	8312	94,67	8042	99,36
Enti che hanno superato solo i controlli formali di validità	778	8,95	574	6,48	323	3,68	28	0,35
Enti che hanno superato solo i controlli di quadratura	288	3,31	115	1,30	95	1,08	16	0,20
Enti con segnalazioni sia errori formali di validità, sia di quadratura	219	2,52	72	0,81	50	0,57	8	0,10

22/09/2021

30

ESITI CONTROLLI NON BLOCCANTI BILANCIO DI PREVISIONE

2.2

Bilancio di Previsione – Dati Contabili Analitici

Tipo di controllo	BILANCIO PREVISIONE 2018-2020		BILANCIO PREVISIONE 2019-2021		BILANCIO PREVISIONE 2020-2022		BILANCIO PREVISIONE 2021-2023	
	N. enti	% SU enti con BILANCI ACQUISITI	N. enti	% SU enti con BILANCI ACQUISITI	N. enti	% SU enti con BILANCI ACQUISITI	N. enti	% SU enti con BILANCI ACQUISITI
Enti che hanno superato tutti i processi di controllo previsti	7660	88,02	8129	91,83	8422	95,92	8048	99,37
Enti che hanno superato solo i controlli formali di validità	832	9,56	634	7,16	320	3,64	45	0,56
Enti che hanno superato solo i controlli di quadratura	108	1,24	44	0,50	21	0,24	5	0,06
Enti con segnalazioni sia errori formali di validità, sia di quadratura	100	1,18	45	0,51	17	0,19	1	0,01

22/09/2021


31

ESITI CONTROLLI NON BLOCCANTI – RENDICONTO DELLA GESTIONE ERRORI DI COERENZA

2.2

Le percentuali sono calcolate come rapporto tra il numero di enti che presentano segnalazioni di errore non bloccanti di coerenza e numero di enti adempienti del rendiconto di gestione, attivati nel 2018, 2019 e 2020:

Documento contabile	% errori di COERENZA Rendiconto di gestione 2018	% errori di COERENZA Rendiconto di gestione 2019	% errori di COERENZA Rendiconto di gestione 2020
Schemi di bilancio	7,79	9,04	6,46



22/09/2021

Diffusione limitata

32

ESITI CONTROLLI RENDICONTO DELLA GESTIONE

2.2

RENDICONTO DI GESTIONE: SCHEMI DI BILANCIO

Tipo di controllo	RENDICONTO DI GESTIONE 2018		RENDICONTO DI GESTIONE 2019		RENDICONTO DI GESTIONE 2020	
	N. enti	% SU enti con BILANCI ACQUISITI	N. enti	% SU enti con BILANCI ACQUISITI	N. enti	% SU enti con BILANCI ACQUISITI
Enti che hanno superato tutti i processi di controllo previsti	8101	91,87	7943	90,49	7.232	91,40
Enti che non hanno superato solo i controlli di coerenza non bloccanti	676	7,70	800	9,11	566	7,26
Enti con segnalazioni sia errori formali di validità, sia di quadratura	38	0,43	35	0,40	105	1,35

A partire dal Rendiconto di Gestione 2018 i controlli di validità e quadratura negli SDB sono diventati bloccanti. Dal 2019 sono non bloccanti i Controlli di Validità e di Quadratura effettuati sugli Allegati a/1, a/2, a/3 al Risultato di Amministrazione. Sono non bloccanti anche i controlli eseguiti sui quadri della contabilità economico patrimoniale istituiti a partire dal Rendiconto 2020.

22/09/2021

33

ESITI CONTROLLI NON BLOCCANTI RENDICONTO DELLA GESTIONE

2.2

RENDICONTO DI GESTIONE: Dati Contabili Analitici

Tipo di controllo	RENDICONTO DI GESTIONE 2018		RENDICONTO DI GESTIONE 2019		RENDICONTO DI GESTIONE 2020	
	N. enti	% SU enti con BILANCI ACQUISITI	N. enti	% SU enti con BILANCI ACQUISITI	N. enti	% SU enti con BILANCI ACQUISITI
Enti che hanno superato tutti i processi di controllo previsti	8791	99,78	8799	99,87	7.808	99,45
Enti con segnalazioni con errori formali di validità.	19	0,22	11	0,13	43	0,55

I controlli di quadratura e i controlli di coerenza non sono applicati nei DCA.

22/09/2021

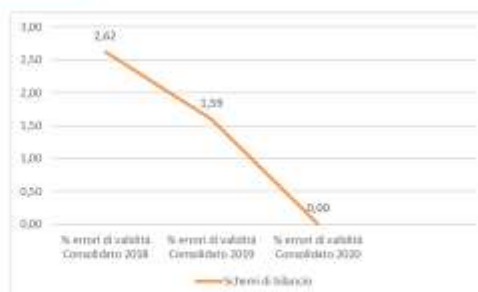
34

ESITI CONTROLLI NON BLOCCANTI – BILANCIO CONSOLIDATO ERRORI DI VALIDITA'

2.2

Le percentuali sono calcolate come rapporto tra il numero di enti che presentano segnalazioni di errore non bloccanti di validità e numero di enti adempienti del **bilancio consolidato**:

Documento contabile	% errori di validità Consolidato 2018	% errori di validità Consolidato 2019	% errori di validità Consolidato 2020
Schemi di bilancio	2,62	1,59	0,00



22/09/2021

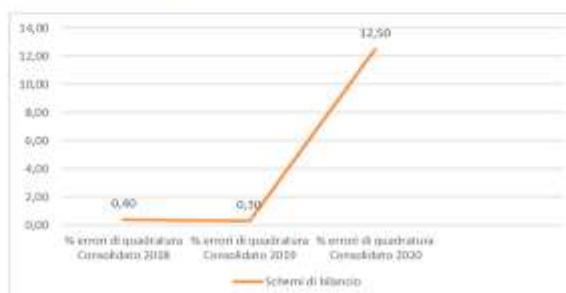
35

ESITI CONTROLLI NON BLOCCANTI – BILANCIO CONSOLIDATO ERRORI DI QUADRATURA

2.2

Le percentuali sono calcolate come rapporto tra il numero di enti che presentano segnalazioni di errore non bloccanti di quadratura e numero di enti adempienti del **bilancio consolidato**:

Documento contabile	% errori di quadratura Consolidato 2018	% errori di quadratura Consolidato 2019	% errori di quadratura Consolidato 2020
Schemi di bilancio	0,40	0,30	12,50



22/09/2021

Diffusione limitata

36

ESITI CONTROLLI NON BLOCCANTI BILANCIO CONSOLIDATO

2.2

CONSOLIDATO: SCHEMI DI BILANCIO

Tipo di controllo	CONSOLIDATO 2018		CONSOLIDATO 2019		CONSOLIDATO 2020	
	N. enti	% SU enti con BILANCI ACQUISITI	N. enti	% SU enti con BILANCI ACQUISITI	N. enti	% SU enti con BILANCI ACQUISITI
Enti che hanno superato tutti i processi di controllo previsti	2182	96,76	2280	97,72	14	87,50
Enti che hanno superato solo i controlli formali di validità	7	0,31	5	0,25	0	0,00
Enti che hanno superato solo i controlli di quadratura	57	2,53	35	1,73	0	0,00
Enti con segnalazioni sia errori formali di validità, sia di quadratura.	9	0,40	7	0,30	2	12,50

(*) Il termine per l'approvazione del bilancio consolidato 2020 è il 30 ottobre 2021

22/09/2021

37

ANALISI CONTROLLI FORMALI DI VALIDITA' -ENTI IN CONTABILITA' FINANZIARIA

2.3

Prospetto	BP 2018-2020	BP 2019-2021	BP 2020-2022	BP 2021-2023
All. a) Risultato presunto di amministrazione	313	55	201	148
All. b) Fondo pluriennale vincolato	1.645	363	129	672
All. c) Fondo crediti di dubbia esigibilità	14	30	7	11
All. d)-1 Limiti di indebitamento Enti Locali	111	56	43	42
Bilancio di previsione - Entrate	63	34	17	30
Bilancio di previsione - Equilibri di bilancio	41	18	360	205
Bilancio di previsione - Prospetto di verifica rispetto dei vincoli di finanza pubblica	25	9	8	0
Bilancio di previsione - Riepilogo generale delle entrate per titoli	8	7	11	10
Bilancio di previsione - Riepilogo generale delle spese per missioni	48	45	40	43
Bilancio di previsione - Riepilogo generale delle spese per titoli	10	4	9	30
Bilancio di previsione - Spese	153	117	47	104
Quadro generale riassuntivo	85	43	179	112
All. a1) Elenco risorse accantonate	0	0	0	181
All. a2) Elenco risorse vincolate	0	0	0	356
All. a3) Elenco risorse destinate	0	0	0	74

22/09/2021

Diffusione limitata

38

ANALISI CONTROLLI DI QUADRATURA- ENTI IN CONTABILITA' FINANZIARIA

2.3

Numero totale segnalazioni errori: Bilancio di previsione- schemi di bilancio

Prospetto	BP 2018-2020	BP 2019-2021	BP 2020-2022	BP 2021-2023
All. a) Risultato presunto di amministrazione	257	132	50	96
All. b) Fondo pluriennale vincolato	465	205	87	69
All. c) Fondo crediti di dubbia esigibilità	2964	848	211	397
All. d)-1 Limiti di indebitamento Enti Locali	79	69	33	47
All. d)-2 Limiti di indebitamento Regioni	3	1	2	8
All. e) Utilizzo di contributi e trasferimenti da parte di organismi comunitari e internazionali	140	66	26	63
All. f) Spese per funzioni delegate dalle regioni	160	48	17	39
Bilancio di previsione - Entrate	1650	1037	667	772
Bilancio di previsione - Equilibri di bilancio	43	20	161	80
Bilancio di previsione - Prospetto di verifica rispetto dei vincoli di finanza pubblica	127	8	0	0
Bilancio di previsione - Riepilogo generale delle entrate per titoli	578	433	352	387
Bilancio di previsione - Riepilogo generale delle spese per missioni	1146	824	439	680
Bilancio di previsione - Riepilogo generale delle spese per titoli	72	29	20	42
Bilancio di previsione - Spese	6665	4463	2461	3.746
Quadro generale riassuntivo	203	114	62	58
All. a1) Elenco risorse accantonate	0	0	0	191
All. a2) Elenco risorse vincolate	0	0	0	608
All. a3) Elenco risorse destinate	0	0	0	79

22/09/2020

Diffusione limitata

39

ANALISI CONTROLLI FORMALI DI VALIDITA'-ENTI IN CONTABILITA' FINANZIARIA

2.4

Numero totale segnalazioni errori: Rendiconto di gestione- Schemi di bilancio

Prospetto	RENDICONTO 2018	RENDICONTO 2019	RENDICONTO 2020
All. a1) Elenco risorse accantonate (errori non bloccanti)	223	226	81
All. a2) Elenco risorse vincolati (errori non bloccanti)	2019	2163	1075
All. a3) Elenco risorse destinate (errori non bloccanti)	495	491	208
All. h) Costi per missione	0	0	430
Conto Economico	0	0	440
Stato patrimoniale - attivo	0	0	154
Stato patrimoniale - passivo	0	0	155
Quadro generale riassuntivo	1	0	0

22/09/2021

Diffusione limitata

40

ANALISI CONTROLLI DI QUADRATURA -ENTI IN CONTABILITA' FINANZIARIA

2.5

Numero totale segnalazioni errori: Rendiconto di gestione - Schemi di bilancio

Prospetto	RENDICONTO 2018	RENDICONTO 2019	RENDICONTO 2020
All. a) Risultato presunto di amministrazione	5	2	1
All. b) Fondo pluriennale vincolato	2	4	2
All. c) Fondo crediti di dubbia esigibilità	17	10	10
All. f) Accertamenti pluriennali	0	0	0
All. g) Impegni pluriennali	1	4	0
Conto del bilancio - Gestione delle entrate	9	2	4
Conto del bilancio - Gestione delle spese	5	0	0
Conto del bilancio - Riepilogo generale delle entrate	2	2	4
Conto del bilancio - Riepilogo generale delle spese per missioni	3	0	0
Conto economico	2	5	1
Quadro generale riassuntivo	0	5	0
Stato patrimoniale - attivo	0	3	4
Stato patrimoniale - passivo	12	3	3
Verifica equilibri	2	7	0
All. a1) Elenco risorse accantonate (errori non bloccanti)	0	619	109
All. a2) Elenco risorse vincolati (errori non bloccanti)	0	1.101	2535
All. a3) Elenco risorse destinate (errori non bloccanti)	0	233	27

22/09/2021

Diffusione limitata

41

Numero totale segnalazioni errori: Rendiconto di gestione- Schemi di bilancio

Prospetto	RENDICONTO 2018			RENDICONTO 2019			RENDICONTO 2020		
	REGIONI	PROVINCE E CITTA' METROPOLITANE	COMUNI	REGIONI	PROVINCE E CITTA' METROPOLITANE	COMUNI	REGIONI	PROVINCE E CITTA' METROPOLITANE	COMUNI
Contabilità economico patrimoniale	1	0	218	6	1	413	1	6	122
Entrate	128	1	113	7	0	54	4	0	54
Spese	411	7	698	50	0	250	60	12	416
Elenco risorse	0	0	0	21	3	385	6	0	521
Quadro generale riassuntivo	0	0	0	7	3	162	2	5	132
Saldi ed altri importi	0	0	0	4	5	839	0	12	788
Verifica equilibri	0	0	0	0	0	7	0	0	0

22/09/2020

Diffusione limitata

42

2) schema di decreto concernente la situazione patrimoniale semplificata, concernente l'adeguamento del DM 10 novembre 2020 all'aggiornamento dello stato patrimoniale di cui all'allegato 10 al D.lgs. 118/2011, disposta dal DM 1 settembre 2021

Si ricorda ai componenti della Commissione che lo schema di decreto in esame è stato predisposto dal gruppo di lavoro della contabilità economico patrimoniale e approvato dal gruppo di lavoro dei comuni di piccole dimensioni.

Vengono presentate le principali novità previste dallo schema di DM in esame anticipato a tutti i componenti della Commissione in occasione della convocazione.

Il decreto principalmente recepisce gli adempimenti previsti dai recenti aggiornamenti del principio contabile applicato della contabilità economico patrimoniale e del principio contabile applicato concernente la contabilità finanziaria.

Ciò premesso la maggior parte delle modifiche riguardano il paragrafo n. 5 del DM attualmente in vigore.

Si precisa inoltre che il DM in esame entrerà in vigore con il rendiconto 2021 e pertanto l'esercizio di riferimento sarà il 2021.

Concluso l'esame la Commissione approva lo schema di decreto in esame senza ulteriori correzioni pertanto si darà immediatamente avvio all'acquisizione delle firme e successivamente alla pubblicazione nella Gazzetta Ufficiale.

3) Proposta di integrazione del piano dei conti, degli schemi di bilancio e di rendiconto e del principio applicato 4/3 riguardante il Fondo di garanzia dei debiti commerciali

L'aggiornamento del piano integrato dei conti e degli schemi di bilancio, di cui al punto in esame, si è reso necessario a seguito dell'entrata in vigore, nel 2021, della disposizione di cui alla legge di bilancio per il 2019, inizialmente rinviata, riguardante l'obbligo di accantonamento al Fondo di Garanzia dei debiti commerciali.

Pur nella consapevolezza che gli enti, nel rispetto della disciplina in vigore dal 2021, hanno già effettuato il previsto accantonamento, l'aggiornamento consente di darne evidenza.

A tal fine è previsto l'aggiornamento dell'allegato a/1 sia nello schema di rendiconto della gestione sia nello schema di bilancio di previsione.

Si precisa inoltre che a seguito dell'inserimento del rispetto dei tempi di pagamento dei debiti commerciali tra gli obiettivi del PNRR, come riforma abilitante (riforma 1.11), è necessario garantire il monitoraggio delle misure di garanzia previste dall'articolo 1, commi 858 e seguenti, della legge 30 dicembre 2018, n. 145 attraverso l'inserimento, nel piano dei conti integrato e negli schemi di bilancio degli enti territoriali e dei loro enti ed organismi strumentali, di apposite voci contabili riguardanti il "Fondo di garanzia debiti commerciali".

Nonostante siano richiesti ulteriori adempimenti e interventi normativi per il raggiungimento dell'obiettivo del rispetto dei tempi di pagamento previsto per il 2023, nell'ambito delle riforme abilitanti del PNRR, si sottolinea che gli aggiornamenti in esame non introducono ulteriori adempimenti ma intendono solo prevedere le nuove voci del piano integrato dei conti e l'aggiornamento degli schemi di bilancio per dare chiara evidenza del rispetto della previsione normativa.

Gli aggiornamenti andranno a regime dal 2022 per lo schema di rendiconto della gestione e dal 2023 per quanto riguarda lo schema di bilancio di previsione.

Concluso l'esame la Commissione approva l'aggiornamento del piano dei conti integrato e degli schemi di bilancio all'unanimità senza correzioni.

4) Schema di decreto di aggiornamento degli allegati al d.lgs. n. 118 del 2011 riguardante l'inserimento del Fondo di garanzia dei debiti commerciali nel piano dei conti e negli schemi di bilancio e rendiconto

Gli aggiornamenti approvati di cui al punto 3) dell'ordine del giorno della riunione in parola, riguardanti sia il piano dei conti integrato sia gli schemi di bilancio, devono essere normati con l'emanazione di un Decreto interministeriale.

Lo schema di decreto interministeriale in esame prevede pertanto gli aggiornamenti approvati dalla Commissione di cui al punto 3) all'ordine del giorno e una modifica del principio contabile applicato concernente la contabilità economico patrimoniale per precisare che l'accantonamento per il Fondo di garanzia dei debiti commerciali non rileva ai fini della contabilità economico patrimoniale.

Si chiede pertanto alla Commissione di approvare lo schema di decreto interministeriale ricevuto, insieme a tutta la documentazione riguardante tutti i punti all'ordine del giorno, per poter procedere all'acquisizione delle firme e successivamente alla pubblicazione nella Gazzetta Ufficiale.

Concluso l'esame la Commissione approva lo schema di decreto di aggiornamento degli allegati al d.lgs. n. 118 del 2011 all'unanimità senza correzioni.

5) Aggiornamento della matrice di correlazione al DM 1 settembre 2021

L'ultimo punto all'ordine del giorno della riunione prevede l'esame dell'aggiornamento della matrice di correlazione.

L'aggiornamento si è reso necessario prevalentemente per recepire gli aggiornamenti normati con l'emanazione del 13° DM di aggiornamento degli allegati al d.lgs. n. 118 del 2011 del 1 settembre 2021.

La Commissione approva l'aggiornamento della matrice di correlazione all'unanimità senza correzioni.

La matrice aggiornata verrà pertanto pubblicata nella sezione dedicata al piano dei conti integrato del sito ARCONET della Ragioneria Generale dello Stato.

Prima di chiudere i lavori si conferma che la prossima riunione della Commissione ARCONET è confermata il giorno 13 ottobre e la successiva sarà convocata il 17 novembre c. a..

La riunione termina alle ore 13,30.