



Associazione delle organizzazioni di ingegneria
di architettura e di consulenza tecnico-economica



OICE/INFORMATTEL

OSSERVATORIO MENSILE SUI BANDI DI GARA PUBBLICI PER SERVIZI DI INGEGNERIA E ARCHITETTURA, INIZIATIVE DI PROJECT FINANCING E APPALTI DI PROGETTAZIONE E LAVORI

INDICE

1) I risultati dell'Osservatorio fino al 30 ottobre (sintesi)	pag. 2
2) Bandi di gara europei per servizi di ingegneria	“ 12
3) Bandi di gara italiani per servizi di ingegneria	
a) “sopra soglia” e “sotto soglia”	“ 13
b) sola progettazione, "sopra soglia" e "sotto soglia"	“ 14
c) per classi di importo, in numero e percentuale	“ 15
d) per settore	“ 16
e) per stazione appaltante	“ 17
f) per regione	“ 18
g) aggiudicazione gare italiane	“ 19
4) Rilevazione iniziative in partenariato pubblico - privato (Bandi per project financing)	“ 23
5) Bandi di gara di progettazione con lavori (Appalti integrati, general contractor)	“ 24
6) Azioni Oice per la correttezza dei bandi	“ 25

**di Luigi Antinori
con la collaborazione di Alessandra Giordani**

AGGIORNAMENTO AL 30 OTTOBRE 2021

Roma
14 OTTOBRE 2021

L'Osservatorio completo è visibile nel sito Internet dell'Oice www.oice.it

1) I RISULTATI DELL'OSSERVATORIO FINO AD OTTOBRE 2021

Sintesi

Andamento degli affidamenti di progettazione a seguito del decreto 77/2021

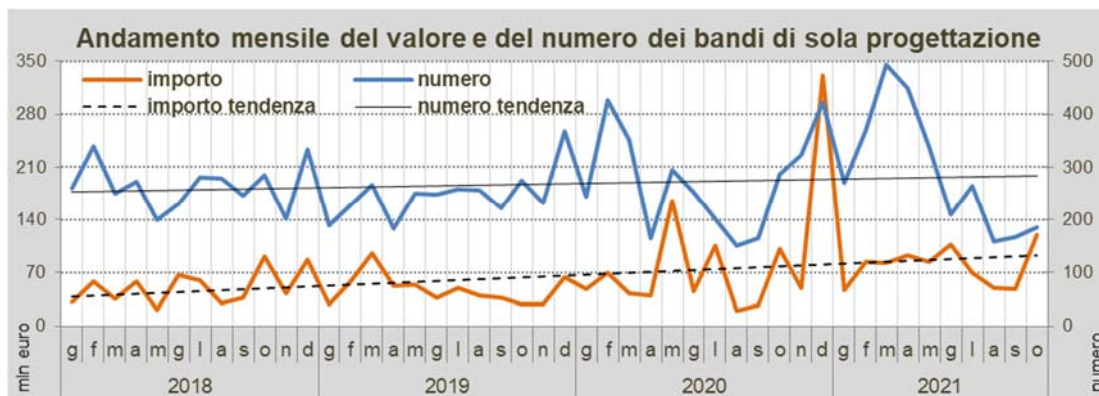
Bandi di progettazione - soglia di pubblicazione fino a 140.000 euro						
Periodi	fino a 140.000 €		sopra i 140.000		Totale	
	n.	importo	n.	importo	n.	importo
Anno 2021						
- gennaio	201	13.089.626	70	34.463.223	271	47.552.849
- febbraio	267	17.004.721	103	66.323.965	370	83.328.686
- marzo	356	21.578.503	137	61.355.208	493	82.933.711
- aprile	314	18.360.106	135	73.700.854	449	92.060.960
- maggio	224	13.839.896	114	70.544.713	338	84.384.609
totale gen - mag	1.362	83.872.852	559	306.387.963	1.921	390.260.815
- giugno	136	6.833.866	73	99.159.697	209	105.993.563
- luglio	177	11.037.820	87	58.056.304	264	69.094.124
- agosto	96	4.823.433	63	44.927.648	159	49.751.081
- settembre	111	6.214.085	55	42.452.434	166	48.666.519
- ottobre	112	6.267.255	73	113.851.195	185	120.118.450
totale giu - ott	632	35.176.459	351	35.8447.278	983	39.3623.737
Confronti percentuali						
gen - mag/giu - ott	-53,6%	-58,1%	-37,2%	17,0%	-48,83%	0,86%

Se confrontiamo i dati dei cinque mesi precedenti il Decreto 77/2021 (da gennaio a maggio 2021) con i dati dei cinque mesi successivi (da giugno ad ottobre 2021) notiamo un calo nel numero complessivo delle gare pubblicate, - 48,8%. Tale flessione è in gran parte da attribuire al crollo delle gare di importo inferiore a 140.000 euro, -53,6%, gare per le quali si può ricorrere all'affidamento diretto, mentre sopra i 140.000 euro il calo è inferiore, -37,2%. Nei primi cinque mesi da gennaio a maggio, sono state pubblicate 1.362 gare di importo inferiore a 140.000 euro, nei secondi quattro mesi, da giugno ad ottobre, solo 632, il calo è di 963 gare rappresenta il 33,8% delle gare pubblicate in tutti i dieci mesi da gennaio ad ottobre.

Appalti pubblici italiani per servizi di ingegneria ed architettura

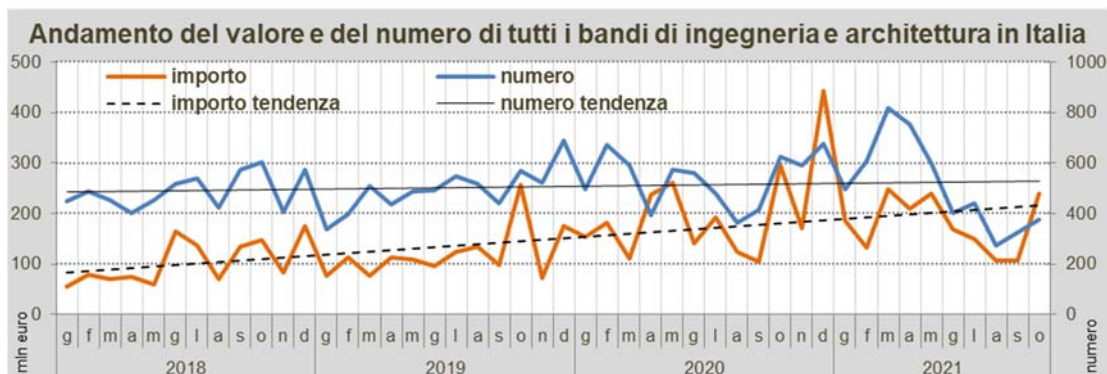
Dall'analisi dei bandi del mese di ottobre rileviamo che per servizi di sola progettazione ne sono stati pubblicati 185 per 120,1 milioni di euro, e rispetto al precedente mese di settembre crescono dell'11,4% in numero e del 146,8% in valore; rispetto ad ottobre 2020 le gare calano del 35,5% in numero e crescono del 19,4% in valore. **Le gare pubblicate sulla gazzetta europea sono state 77**, in nessuna di queste si è scelto il massimo ribasso come criterio di aggiudicazione.

Nei primi dieci mesi del 2021 sono stati pubblicati per servizi di sola progettazione 2.904 bandi con un valore di 783,9 milioni di euro, +14,3% in numero e +18,2% in valore sull'analogo periodo del 2020.



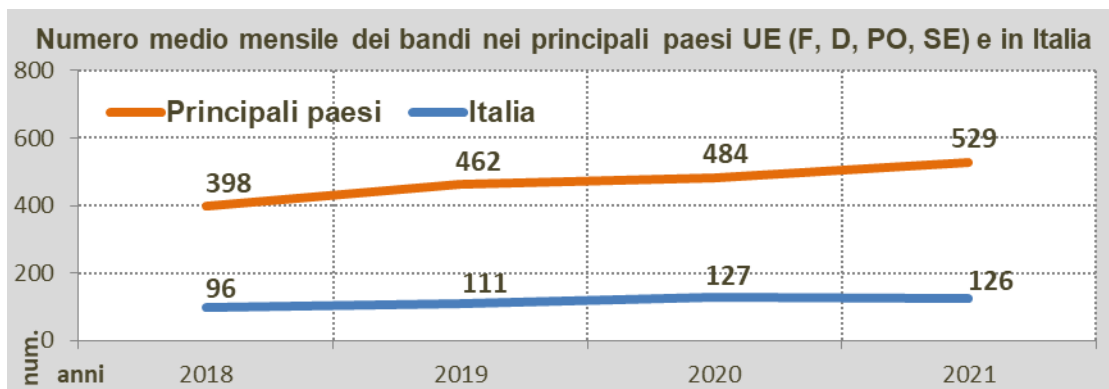
Considerando il mercato di tutti i servizi di ingegneria e architettura si notano ancora segni di rallentamento, infatti nel mese di ottobre le gare sono state 378, con un valore di 238,7 milioni di euro, rispetto a settembre si rilevano incrementi del 17,0% nel numero e del 123,4% nel valore, il confronto con ottobre 2020 vede il numero calare del 39,5% e il valore del 19,0%.

In campo negativo i dati dei primi dieci mesi: 5.092 gare per un valore di 1.785,8 milioni di euro, con un calo dell'1,5% nel numero e dello 0,8% nel valore. Da notare che i bandi sotto soglia, -4,0% nel numero ma +11,4% nel valore, sostengono il mercato mentre i bandi sopra soglia crescono nel numero, +6,9%, e calano nel valore, -4,3%.



Nel mese di ottobre 2021 le gare pubblicate nella gazzetta comunitaria dai paesi UE sono state 3.885 con un incremento del 13,7% rispetto al mese di ottobre 2020. Tra queste quelle italiane sono 119 che, sempre rispetto ad ottobre 2020, calano del 2,2% in numero, mentre il loro valore, 140,0 milioni di euro, cresce del 5,5%.

Nei primi dieci mesi del 2021 le gare pubblicate nella gazzetta comunitaria dai paesi UE ammontano a 32.463 con un incremento del 12,8% rispetto ai primi dieci mesi del 2020. Tra queste quelle italiane sono 1.262 che, sempre rispetto al 2020, crescono del 6,9% in numero, mentre il loro valore, 1.195,4 milioni di euro cala del 4,3%.



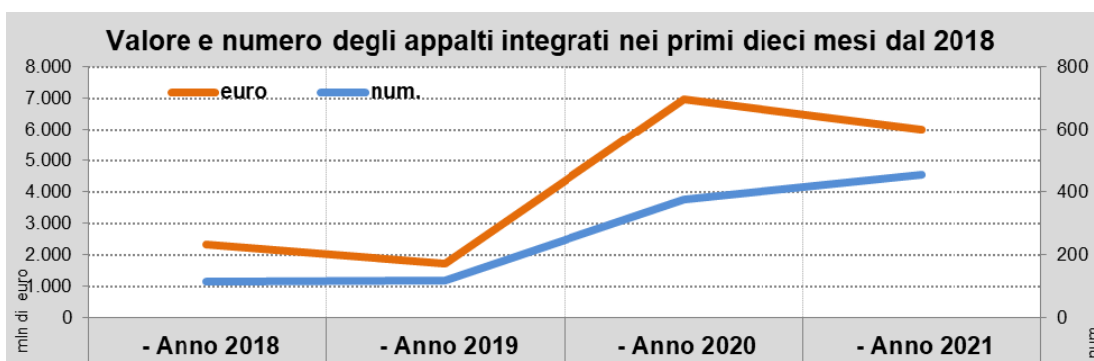
Iniziative in partenariato pubblico – privato

Nel mese di ottobre sono 6 gli avvisi di ricerca promotori su proposta dell'Amministrazione, 9 nel mese di ottobre 2020. Le gare su proposta del promotore sono state 41 (31 nel mese di ottobre 2020 e 35 nel mese di settembre 2021). Nel mese di ottobre 8 le aggiudicazioni rilevate (10 nel mese di ottobre 2020 e 3 nel mese di settembre 2021).

Sempre nel mese di ottobre solo 2 gare per concessioni di esecuzione e gestione, erano state 3 nel mese di ottobre 2020 e 5 nel mese di settembre.

Gare per appalti integrati

I bandi per appalti integrati rilevati nel mese di ottobre sono stati 42, con valore complessivo dei lavori di 589,5 milioni di euro e con un importo dei servizi stimato in 7,1 milioni di euro. Rispetto al mese di ottobre 2020, il numero è calato del 31,1% e il valore dell'81,1%.



Bandi per tutti i servizi di ingegneria e architettura

Le classi d'importo

Il confronto nel numero delle gare tra i primi dieci mesi del 2021 e del 2020 per le gare di piccolo importo, riunite nella classe "sotto i 100.000 euro", mostra un calo del 17,4%, nel 2020 in questa classe era raccolto il 63,5% dei bandi pubblicati, nel 2021 la percentuale è al 53,2%. La classe "da 100.000 a 200.000 euro" sale del 45,0% e rispetto al numero totale dei bandi pubblicati, la percentuale passa dal 14,0% nel 2020 al 20,6% nel 2021. La classe dei bandi di grande importo "oltre 200.000 euro" cresce del 14,4% e, rispetto al numero totale dei bandi pubblicati, passa dal 22,5% del 2020 al 26,1 % del 2021.

Sempre nel confronto tra i primi dieci mesi del 2021 e il 2020 ma in termini di valore, la classe "sotto i 100.000 euro" cala del 13,6% e, rispetto al valore totale delle gare pubblicate, passa dal 6,6% del 2020 al 5,8% del 2021. La classe "da 100.000 a 200.000 euro" sale del 44,7% e, rispetto al valore totale delle gare pubblicate, passa dal 5,8% all'8,5%. La classe dei bandi di grande importo "oltre 200.000 euro" cala del 2,8% e rispetto al valore totale delle gare pubblicate è all'87,6% nel 2020 e all'85,8% nel 2021.

I settori

Il maggior numero di gare pubblicate nel mese di ottobre 2021 ha avuto per oggetto i servizi per opere edili, 75 gare, +14,8% rispetto ad ottobre 2020, seguono i servizi di assistenza (60 gare, -51,6%) seguono i servizi di analisi e indagini (49 gare, -56,3%). In termini di valore i servizi per ferrovie e metropolitane risultano al primo posto con 60,0 milioni di euro, -54,4% rispetto ad ottobre 2020, seguiti dai servizi di analisi e indagini (36,6 milioni di euro +6,2%) e dai servizi di assistenza (23,0 milioni di euro, -58,2%).

Il maggior numero di gare pubblicate nei primi dieci mesi del 2021 ha avuto per oggetto i servizi per opere edili, 1.002 gare +6,7% rispetto al 2020, seguono i servizi di assistenza (754 gare, -9,4%) e i servizi per opere ambientali (728 gare, +59,3%). In termini di valore i servizi di analisi e indagini risultano al primo posto con 328,8 milioni di euro, +37,3% rispetto al 2020, seguiti dai servizi per opere edili (276,9 milioni di euro +39,1%) e dai servizi di assistenza (202,4milioni di euro, -32,5%).

Concorsi di progettazione

Nei dieci mesi del 2021 i concorsi di progettazione rilevati sono stati 84 (-16,8% rispetto al 2020), per un valore dei premi di 8,0 milioni di euro (-61,0%). Rispetto al totale delle gare pubblicate i concorsi sono l'1,7% in numero e lo 0,4% in valore.

Le stazioni appaltanti

Le stazioni appaltanti che hanno pubblicato più bandi nel mese di ottobre 2021 sono stati i Comuni con 182 gare, -52,0% rispetto ad ottobre 2020, seguiti dalle concessionarie e privati sovvenzionati (86 gare, +13,2%) e dalle Amministrazioni dello Stato (33 gare, +6,5%). Al primo posto nella graduatoria per valore risultano le Concessionarie e privati sovvenzionati con

145,9 milioni di euro, +29,8% su ottobre 2020, seguite da Comuni (40,1 milioni di euro, -16,6%) e Amministrazioni dello Stato (18,8 milioni di euro, +63,0%).

Le stazioni appaltanti più attive nei primi dieci mesi del 2021 sono state i Comuni con 2.950 gare, +6,4% rispetto ai primi dieci mesi del 2019, seguiti dai Concessionarie e privati sovvenzionati (743 gare, +0,4%) e dalle Amministrazioni dello Stato (436 gare, +7,4%). Al primo posto nella graduatoria per valore, sempre nei primi dieci mesi del 2021, risultano le Concessionarie e privati sovvenzionati con 801,8 milioni di euro, -22,6% rispetto al 2020, seguite dai Comuni (363,9 milioni di euro, +31,7%) e dalle Amministrazioni dello Stato (232,8 milioni di euro, +83,9%).

Le regioni

La graduatoria delle gare di ottobre 2021 vede al primo posto per numero il Lazio con 61 gare, +27,1% rispetto ad ottobre 2020, seguita da Lombardia (47 gare, -26,6%) e Sicilia (42 gare, +55,8%). La graduatoria per valore vede al primo posto il Lazio, con 82,0 milioni di euro, +7,1% rispetto ad ottobre 2020, seguita da Puglia (23,1 milioni di euro, +112,7%) e Toscana (20,4 milioni di euro, +359,4%).

La regione in cui sono state pubblicate più gare nei primi dieci mesi del 2021 è la Lombardia con 694 gare, +11,9% rispetto al 2020, seguita da Sicilia (608 gare, -20,2%) e Lazio (561 gare, -5,6%). La graduatoria per valore vede al primo posto il Lazio con 566,0 milioni di euro, -21,4% rispetto al 2020, seguito dalla Lombardia (222,7 milioni di euro, +28,9%) e dalla Sicilia (152,5 milioni di euro, +80,1%).

Le aree geografiche

Nei primi dieci mesi 2021 il Meridione guida la classifica di gare pubblicate con 1.591gare, +21,8% rispetto al 2020, seguito da Nord-Ovest (1.016 gare, +5,4%), da Centro (1.009 gare, -6,8%), Isole (824 gare, -6,0%) e Nord-Est (538 gare, -4,6%). Sempre nei primi dieci mesi dell'anno, graduatoria per valore al primo posto il Centro con 689,9 milioni di euro, -25,8% rispetto ai primi dieci mesi del 2020, seguito da Meridione (342,1 milioni di euro, +20,7%), Nord-Ovest (330,2 milioni di euro, +4,4%), Nord-Est (222,4 milioni di euro, +49,0%), Isole (201,2 milioni di euro, +66,5%).

Le principali gare rilevate ad ottobre

- **ACEA spa (RM) —** servizio di monitoraggio permanente di portata della rete fognaria del bacino del depuratore Roma sud e; con un importo di 15,0 milioni di euro di servizi.

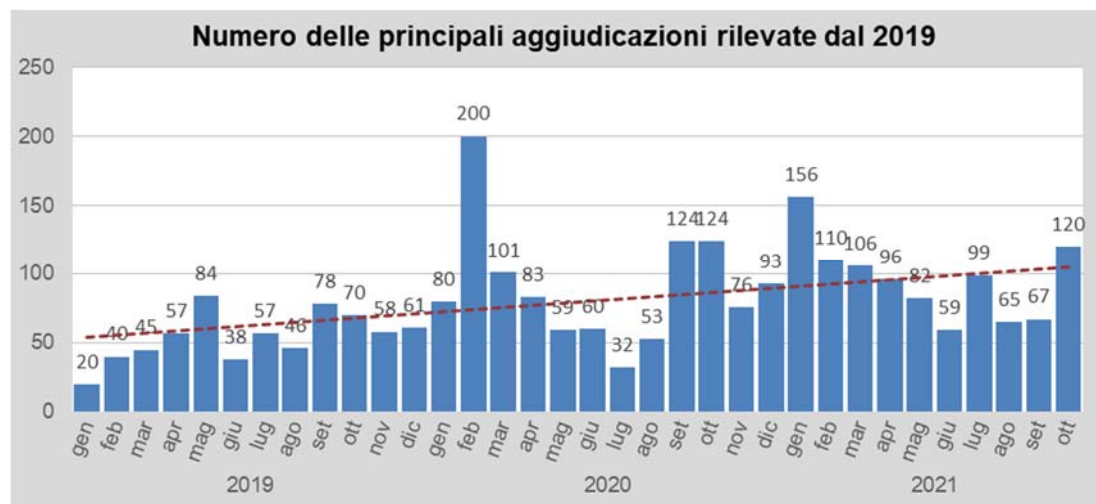
- **Ater del comprensorio di Civitavecchia (RM) -** accordo quadro per servizi professionali di direzione lavori e coordinamento della sicurezza in fase di esecuzione – cse -, di studi di fattibilità nonché di assistenza e supporto al responsabile dei lavori, alla pianificazione strategica aziendale apicale nonché all'ufficio gare e appalti - gestione tecnica nuove costruzioni ed efficientamento energetico, da compensare - ove e/o fin quando la normativa lo renda possibile- mediante il cd. sconto in fattura; con un importo di 7,0 milioni di euro di servizi.

- **Acquedotto Pugliese spa (BA)** - accordo quadro - affidamento della progettazione di fattibilità tecnica economica, definitiva ed esecutiva di opere afferenti il sii ricadenti nelle id. opere ia.01, d.04 e d.05 del d.m. 2016; con un importo di 6,9 milioni di euro di servizi.
- **HERATECH s.r.l. (BO)** - procedura aperta per la conclusione di accordi quadro per l'affidamento di prestazioni professionali di progettazione relative a opere impiantistiche nei settori acqua, energia ed ambiente; con un importo complessivo di 6,3 milioni di euro di servizi.
- **Acquedotto Pugliese spa (LE)** - accordo quadro con due operatori economici per l'affidamento servizi di verifica delle progettazioni di opere del sii; con un importo di 5,8 milioni di euro di servizi.

Esiti dei bandi di gara nazionali

Numero delle principali aggiudicazioni rilevate

Il numero delle gare aggiudicate rilevate mostra una tendenza di fondo alla crescita, anche se ad ottobre 2020 le aggiudicazioni rilevate erano state 124, e sono state 120 ad ottobre 2021. La media mensile del numero di aggiudicazioni nel 2016 è stata di 19 aggiudicazioni, nel 2017 è stata di 40, nel 2018 di 61, nel 2019 di 55, la media nel 2020 è stata di 90 aggiudicazioni. I primi dieci mesi del 2021 danno una media mensile di 96 aggiudicazioni rilevate.



Tempi di aggiudicazione

I tempi medi di aggiudicazione delle gare indette nel 2016, sempre in base ai dati pervenuti fino ad ottobre, sono stati pari a 278 giorni, nel 2017 sono pari a 270 giorni, nel 2018 pari a 293 giorni, le gare del 2019 pari a 275 giorni, le gare del 2020 aggiudicate danno un ritardo di 217 giorni. Le informazioni sulle gare aggiudicate nel 2021 danno un ritardo di 119 giorni.

Appalti pubblici europei per servizi di ingegneria ed architettura

Nel mese di ottobre 2021 i bandi pubblicati nella gazzetta comunitaria dai vari paesi europei sono stati 3416, +13,7% rispetto al mese di ottobre 2020. Al primo posto è Germania con 1.038, seguita da Francia (853 gare), Polonia (524). L'Italia è al sesto posto con 119 gare.

Il confronto tra i primi dieci mesi del 2021 e del 2020 vede un aumento dello 12,8% nel numero complessivo dei bandi a livello europeo, pubblicati dai paesi dell'UE nella gazzetta comunitaria: 28.770 nel 2020 contro 32.463 nel 2021.

Nei dieci mesi è prima tra le nazioni la Germania con 9.621 gare, +19,5% rispetto al 2020, seguita da Francia (7.679 gare, +27,7%), Polonia (2.635, -20,4%), l'Italia con 1.262 gare (+6,9%) è al quinto posto.

In tutto il 2021 la Germania risulta aver pubblicato il 29,7% del totale dei bandi apparsi sulla gazzetta comunitaria (al netto di quelli banditi dalla Commissione), la Francia il 23,7%, la Polonia l'8,1%, l'Italia solo il 3,9%.

Appalti pubblici italiani di esecuzione con contenuti di progettazione

Iniziative in partenariato – pubblico privato

Project financing (art. 183 e succ. Codice Contratti Pubblici).

Gare per la ricerca del promotore su proposta dell'Amministrazione

Nel mese di ottobre 2021 sono stati rilevati 6 avvisi per la ricerca del promotore su proposta dell'Amministrazione, nessuno con valore noto, nel mese di ottobre 2020 erano stati 9, di cui 4 con valore noto per 14,8 milioni di euro.

Nei primi dieci mesi del 2021 gli avvisi per la ricerca del promotore su proposta dell'Amministrazione sono stati 71 di cui 2 con valore noto per 4,6 milioni di euro (nel 2020 64 gare di cui 25 con valore noto per 220,7 milioni di euro).

Gare su proposta del promotore

Nel mese di ottobre 2021 sono state rilevate 41 gare su proposta del promotore, di cui 28 con valore noto per 1.245,3 milioni di euro. Rispetto al mese di ottobre 2020, +32,3% in numero e +297,5% in valore.

Le gare su progetto del promotore rilevate nei primi dieci mesi del 2021 sono state 517 di cui 316 con valore noto per 7.117,0 milioni di euro. Rispetto ai primi dieci mesi 2020 +84,6% nel numero e +141,1% nel valore.

Aggiudicazioni project financing

Nel mese di ottobre 2021 sono state rilevate 8 aggiudicazioni, di cui 6 con valore noto per 32,2 milioni di euro, rispetto ad ottobre 2020 -20,0% in numero e -62,6% in valore.

Nei primi dieci mesi del 2021 abbiamo avuto notizia di 55 aggiudicazioni, di cui 45 con valore noto per 447,1 milioni di euro (nel 2020 71 aggiudicazioni, di cui 30 con valore noto per 291,3 milioni di euro).

Concessioni di esecuzione e gestione (art. 164 e succ. Codice Contratti Pubblici)

Nel mese di ottobre 2021 le gare per concessioni di esecuzione e gestione sono state 2, con un valore noto di 13,5 milioni di euro, rispetto al mese di ottobre 2020 -33,3% in numero e -7,6% in valore.

Nei primi dieci mesi del 2021 sono state 125 le gare rilevate per concessioni di esecuzione e gestione, di cui 117 con valore noto per 158,1 milioni di euro (nei primi dieci mesi del 2020 41 gare, di cui 30 con valore noto per 431,7 milioni di euro).

Appalti integrati, appalti concorso, general contracting e altro¹

Appalti integrati

Nel mese di ottobre 2021 le gare rilevate per appalti integrati sono state 42, di cui 39 con valore noto per un importo complessivo dei lavori di 589,5 milioni di euro e con un importo dei servizi compresi stimato in 7,1 milioni di euro. Rispetto al mese di ottobre 2020, il numero è sceso del 31,1% e il valore è salito dell'81,1%. Dei 42 bandi 32 hanno riguardato i settori ordinari, per 2,8 milioni di euro di servizi, e 10 i settori speciali, per 4,3 milioni di euro di servizi.

Nei primi dieci mesi del 2021 le gare rilevate per appalti integrati sono state 455, di cui 449 con valore noto per 6.013,8 milioni di euro di lavori (nel 2020 erano state 376 le gare, tutte con valore noto per 6.994,4 milioni di euro di lavori).

Il valore dei servizi di ingegneria e architettura compreso nei bandi per appalti integrati pubblicati nei dieci mesi del 2021 è stato di 148,4 milioni di euro, +11,0% rispetto agli stessi mesi del 2020. Questo valore è ottenuto sommando il valore dei servizi dei bandi in cui è dichiarato con una stima del valore dei bandi in cui non è dichiarato.

General contracting

Nessun bando nel mese, dopo la pubblicazione nel mese di aprile di un bando per general contractor da parte dall'Ente Ospedaliero "Ospedali Galliera" di Genova con un importo di 136,7 milioni di euro. Il precedente bando per general contractor era stato pubblicato nel marzo del 2020.

Altri bandi di costruzione con contenuti di progettazione

Nel mese di ottobre 2021 per altri bandi per lavori o servizi con contenuti di progettazione sono state pubblicate 4 gare, di cui 3 con valore noto per 10,1 milioni di euro (3 gare per 4,2 milioni di euro ad ottobre 2020).

Nei primi dieci mesi del 2021 il numero delle gare per altri bandi per lavori o servizi con contenuti di progettazione è stato di 24, di cui 21 con valore noto per 340,1 milioni di euro (nel 2020 erano stati rilevati 68 bandi, di cui 58 con valore noto per 326,8 milioni di euro).

¹ I bandi per lavori con contenuti di progettazione sono divisi in tre classi: "appalti integrati", "general contracting" e "altri bandi per lavori o servizi con annessa progettazione". La terza classe raccoglie i bandi che richiedano con chiarezza anche servizi di ingegneria ma non possono essere inseriti nelle precedenti, ad esempio bandi per: costituzione di una STU; selezione di proposte di riqualificazione urbana; ricerca di soggetti sponsorizzatori per restauri; ricerca gestore area di protezione ambientale; "Global service" e "Facility management" ecc.

Azioni Oice per la correttezza delle procedure di affidamento

Nei mesi di settembre e ottobre l'Oice ha inviato 5 lettere di contestazione a stazioni appaltanti.

Lettere inviate alle stazioni appaltanti nel mese di ottobre

1) COMUNE DI VARESE: bando di gara - procedura ristretta per l'aggiudicazione del servizio di progettazione inerente l'intervento di ristrutturazione del compendio Politeama finalizzato alla realizzazione di un teatro per la città di Varese.

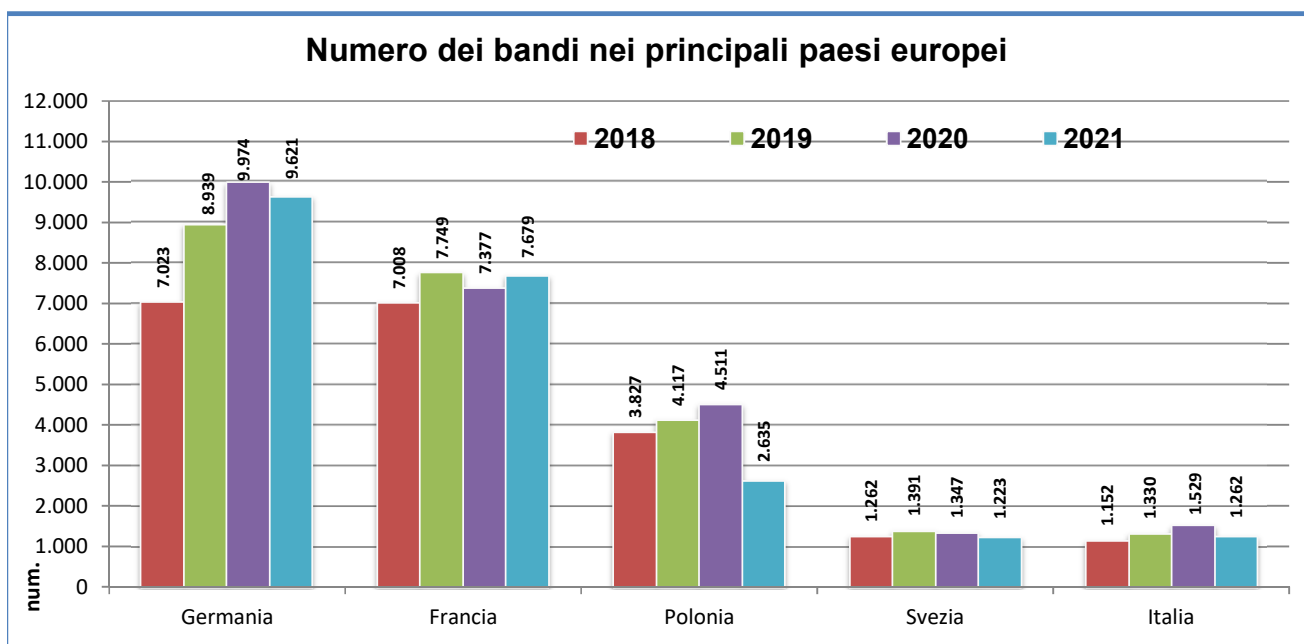
2) COMUNE DI PIACENZA: procedura aperta per l'affidamento del "Servizio di progettazione definitiva, esecutiva dell'intervento di restauro e rifunzionalizzazione dell'immobile di proprietà del comune di Piacenza denominato Cascina San Savino", compresa la verifica preventiva dell'interesse archeologico, nonché (come opzioni di ampliamento dell'incarico) di coordinamento della sicurezza in fase di esecuzione, di direzione lavori ed eventuali direzioni tecnico operative.

3/4) ASL ROMA 5: affidamento della progettazione di fattibilità tecnico-economica, definitiva ed esecutiva del nuovo Ospedale Tiburtino.

5) COMUNE DI VENEZIA: incarico di progettazione definitiva comprensiva della fattibilità tecnica ed economica, esecutiva, coordinamento della sicurezza in fase di progettazione relativo al restauro e risanamento statico del complesso ex manifattura tabacchi e ristrutturazione ad uso uffici giudiziari di Venezia - III lotto funzionale.

2) Bandi di gara europei per servizi di ingegneria
 Numero dei bandi pubblicati da ciascun paese nella gazzetta comunitaria

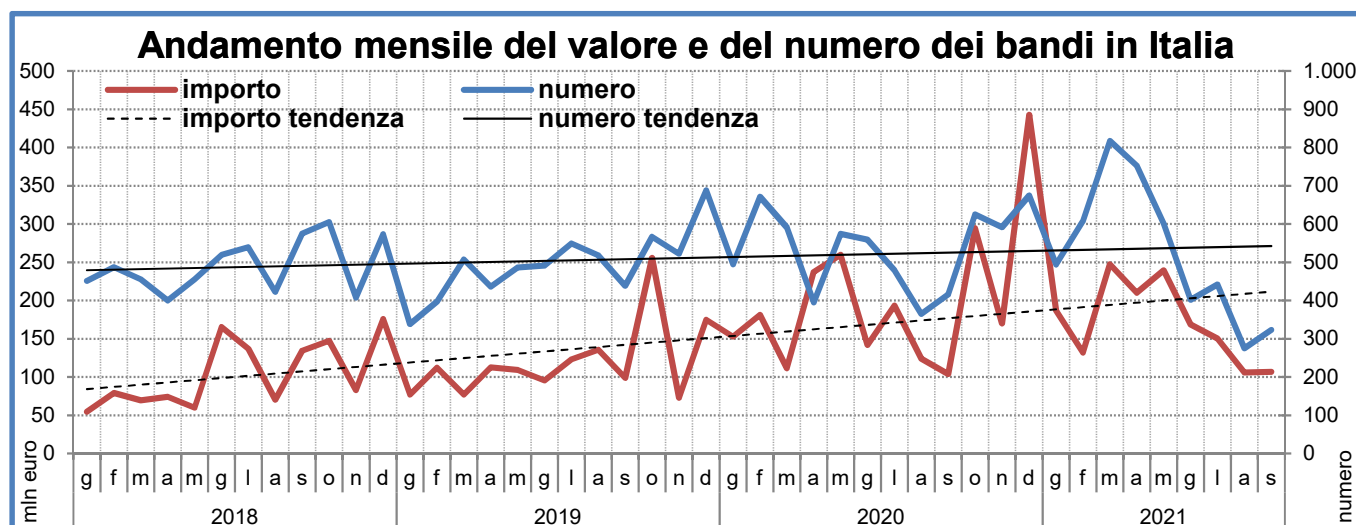
Paesi	2017	2018	2019	2020			2021		
				totale anno	primi dieci mesi	ottobre	primi dieci mesi	settembre	ottobre
Commissione UE	32	35	42	23	22	-	20	2	1
Austria	430	396	555	671	537	59	541	42	61
Belgio	606	539	789	917	762	105	740	78	92
Danimarca	308	281	343	366	300	42	388	48	40
Finlandia	365	405	507	479	368	54	454	33	78
Francia	7.060	7.008	7.749	7.377	6.012	724	7.679	695	853
Germania	5.853	7.023	8.939	9.974	8.053	813	9.621	858	1.038
Grecia	81	125	158	261	189	16	248	24	21
Irlanda	307	365	505	645	533	64	628	68	77
Italia	963	1.152	1.330	1.529	1.181	122	1.262	94	119
Lussemburgo	65	78	125	115	98	15	101	9	15
Olanda	401	559	559	601	478	69	653	56	67
Portogallo	129	148	175	216	174	12	243	31	25
Spagna	990	944	1.318	1.510	1.186	123	1.712	157	217
Svezia	1.241	1.262	1.391	1.347	1.048	153	1.223	106	153
Bulgaria	589	647	578	571	470	52	416	37	42
Cipro	18	21	33	25	22	1	26	4	3
Estonia	110	86	100	120	99	7	130	11	13
Lettonia	152	195	151	207	165	27	231	29	26
Lituania	376	343	349	363	293	47	337	29	43
Malta	32	70	59	67	48	5	67	5	5
Polonia	3.053	3.827	4.117	4.511	3.312	464	2.635	261	524
Repubblica ceca	676	868	873	969	767	96	1.036	104	118
Romania	563	562	885	829	665	77	758	69	85
Slovacchia	318	307	285	278	228	30	242	31	32
Slovenia	125	164	192	252	197	25	277	33	48
Ungheria	480	686	668	707	546	84	795	78	89
Totale Paesi	26.392	29.179	34.035	36.200	28.748	3.416	32.443	2.996	3.884
Paesi+Commissione	26.424	29.214	34.077	36.223	28.770	3.416	32.463	2.998	3.885



3) Bandi di gara italiani per servizi di ingegneria e architettura

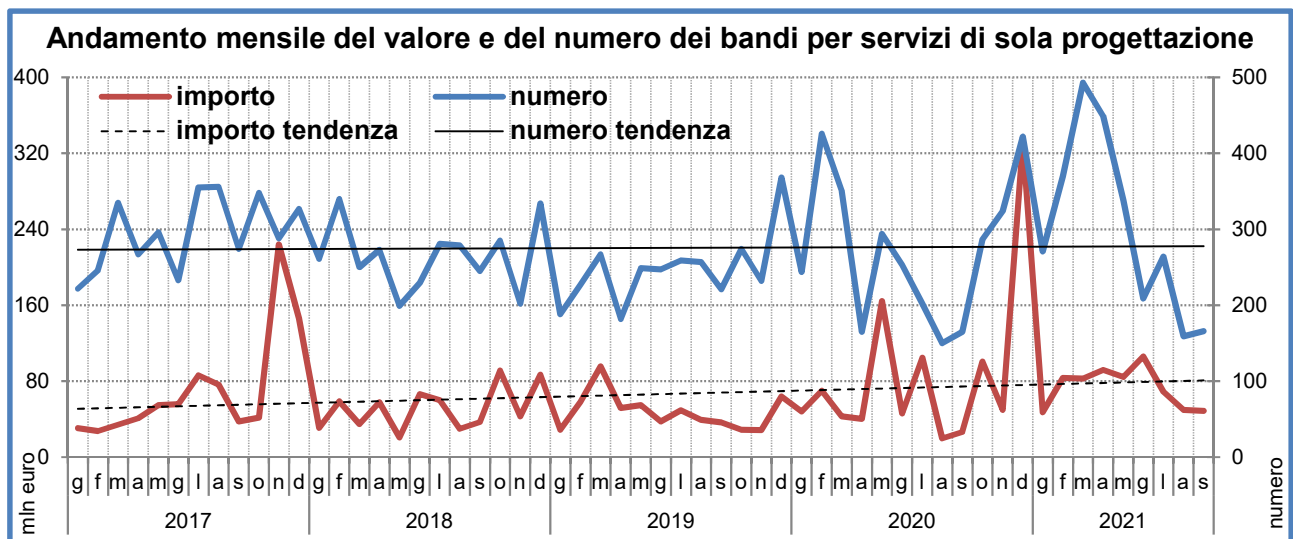
a) "sopra soglia", bandi pubblicati nella gazzetta comunitaria, e "sotto soglia"

Periodi	sopra soglia		sotto soglia		totali		% sopra soglia		Valore medio
	num.	euro	num.	euro	num.	euro	num.	imp	
Totale anno									
- Anno 2018	1.152	951.675.944	4.738	298.554.680	5.890	1.250.230.624	19,6%	76,1%	212.263
- Anno 2019	1.330	1.192.221.353	4.608	309.700.300	5.938	1.501.921.653	22,4%	79,4%	252.934
- Anno 2020									
gennaio	111	125.477.134	384	27.406.031	495	152.883.165	22,4%	82,1%	308.855
febbraio	181	145.829.951	490	35.504.906	671	181.334.857	27,0%	80,4%	270.246
marzo	105	82.933.241	486	28.375.885	591	111.309.126	17,8%	74,5%	188.340
aprile	113	204.621.729	282	32.741.806	395	237.363.535	28,6%	86,2%	600.920
maggio	126	234.426.276	448	25.506.504	574	259.932.780	22,0%	90,2%	452.845
giugno	155	114.977.968	404	26.986.374	559	141.964.342	27,7%	81,0%	253.961
luglio	129	172.737.227	351	20.421.812	480	193.159.039	26,9%	89,4%	402.415
agosto	60	104.819.332	305	18.901.232	365	123.720.564	16,4%	84,7%	338.960
settembre	79	77.011.331	337	26.721.961	416	103.733.292	19,0%	74,2%	249.359
ottobre	122	132.687.925	503	161.859.807	625	294.547.732	19,5%	45,0%	471.276
novembre	130	132.356.875	462	37.527.194	592	169.884.069	22,0%	77,9%	286.966
dicembre	218	386.630.298	457	56.260.631	675	442.890.929	32,3%	87,3%	656.135
Totale 2020	1.529	1.914.509.287	4.909	498.214.143	6.438	2.412.723.430	23,7%	79,4%	374.763
- Anno 2021									
gennaio	98	130.452.892	396	56.173.884	494	186.626.776	19,8%	69,9%	377.787
febbraio	100	91.830.113	508	40.026.352	608	131.856.465	16,4%	69,6%	216.869
marzo	182	191.183.655	635	56.099.126	817	247.282.781	22,3%	77,3%	302.672
aprile	177	132.972.866	575	77.070.926	752	210.043.792	23,5%	63,3%	279.314
maggio	158	199.964.756	443	39.486.765	601	239.451.521	26,3%	83,5%	398.422
giugno	99	146.982.275	303	21.877.906	402	168.860.181	24,6%	87,0%	420.050
luglio	150	128.367.096	292	21.985.552	442	150.352.648	33,9%	85,4%	340.164
agosto	85	91.739.328	190	14.059.147	275	105.798.475	30,9%	86,7%	384.722
settembre	94	81.873.081	229	24.946.245	323	106.819.326	29,1%	76,6%	330.710
ottobre	119	139.939.563	259	98.740.442	378	238.680.005	31,5%	58,6%	631.429
primi dieci mesi									
- Anno 2018	881	734.076.386	4.028	257.440.038	4.909	991.516.424	17,9%	74,0%	201.979
- Anno 2019	1.054	1.000.595.602	3.674	253.344.024	4.728	1.253.939.626	22,3%	79,8%	265.216
- Anno 2020	1.181	1.395.522.114	3.990	404.426.318	5.171	1.799.948.432	22,8%	77,5%	348.085
- Anno 2021	1.262	1.335.305.625	3.830	450.466.345	5.092	1.785.771.970	24,8%	74,8%	350.701
Confronti percentuali									
- ott 21/set 21	26,6%	70,9%	13,1%	295,8%	17,0%	123,4%	-	-	90,9%
- ott 21/ott 20	-2,5%	5,5%	-48,5%	-39,0%	-39,5%	-19,0%	-	-	34,0%
- gen-ott 21/ gen-ott 20	6,9%	-4,3%	-4,0%	11,4%	-1,5%	-0,8%	-	-	0,8%



- 3) Bandi di gara italiani per servizi di ingegneria e architettura
 b) Bandi di sola progettazione, per importi "sopra soglia" e "sotto soglia"

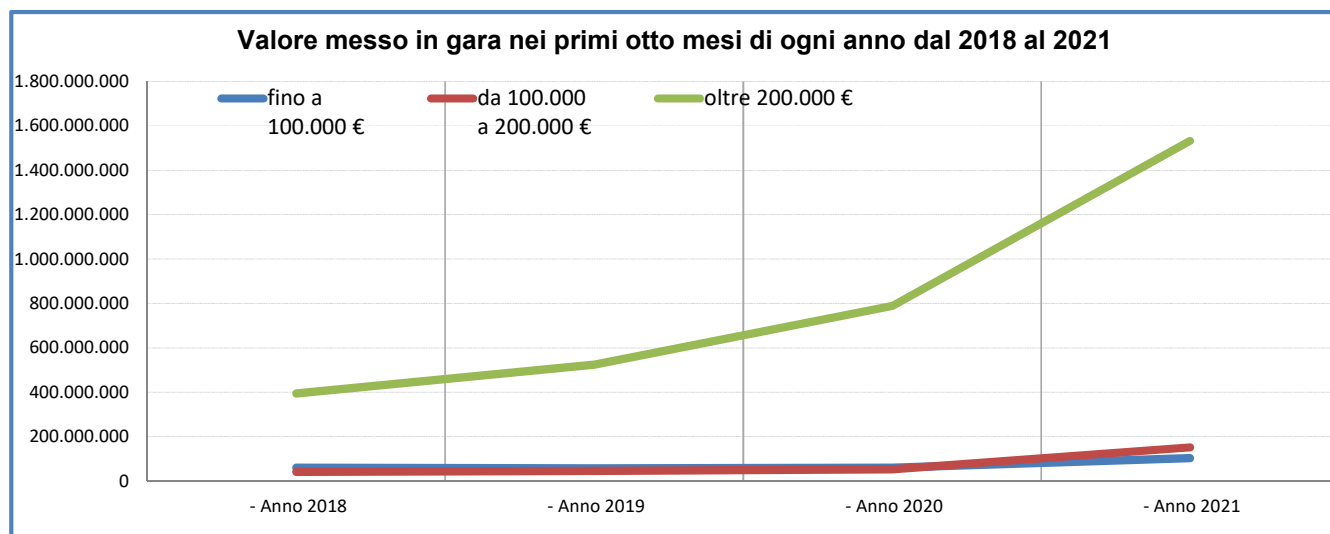
Periodi	sopra soglia		sotto soglia		totali		% sopra soglia		Valore medio
	num.	euro	num.	euro	num.	euro	num.	imp	
Totale 2018	670	475.500.624	2.508	134.203.158	3.178	617.315.550	21,1%	77,0%	194.247
- Anno 2019	742	458.223.365	2.229	115.795.498	2.971	574.018.863	25,0%	79,8%	193.207
- Anno 2020									
gennaio	62	38.548.222	182	9.597.796	244	48.146.018	25,4%	80,1%	197.320
febbraio	118	51.148.045	308	18.969.185	426	70.117.230	27,7%	72,9%	164.594
marzo	63	26.952.141	288	15.963.424	351	42.915.565	17,9%	62,8%	122.267
aprile	45	33.183.327	120	7.000.867	165	40.184.194	27,3%	82,6%	243.541
maggio	63	153.194.062	231	11.194.893	294	164.388.955	21,4%	93,2%	559.146
giugno	72	36.267.632	181	9.768.361	253	46.035.993	28,5%	78,8%	181.960
luglio	67	96.705.780	135	8.027.196	202	104.732.976	33,2%	92,3%	518.480
agosto	25	13.055.394	125	6.707.213	150	19.762.607	16,7%	66,1%	131.751
settembre	45	19.195.630	120	7.241.299	165	26.436.929	27,3%	72,6%	160.224
ottobre	93	88.299.100	194	12.325.948	287	100.625.048	32,4%	87,8%	350.610
novembre	76	30.233.207	248	19.480.296	324	49.713.503	23,5%	60,8%	153.437
dicembre	166	309.331.128	256	22.268.980	422	331.600.108	39,3%	93,3%	785.782
Totale 2020	895	896.113.668	2.388	148.545.458	3.283	1.044.659.126	27,3%	85,8%	318.203
- Anno 2021									
gennaio	57	31.536.458	214	16.016.391	271	47.552.849	21,0%	66,3%	175.472
febbraio	74	60.313.421	296	23.015.265	370	83.328.686	20,0%	72,4%	225.213
marzo	100	54.172.668	393	28.761.043	493	82.933.711	20,3%	65,3%	168.223
aprile	116	69.165.275	333	22.895.685	449	92.060.960	25,8%	75,1%	205.036
maggio	83	63.707.507	255	20.677.102	338	84.384.609	24,6%	75,5%	249.659
giugno	69	97.147.262	140	8.846.301	209	105.993.563	33,0%	91,7%	507.146
luglio	76	55.421.712	188	13.672.412	264	69.094.124	28,8%	80,2%	261.720
agosto	46	41.697.710	113	8.053.371	159	49.751.081	28,9%	83,8%	312.900
settembre	51	41.287.948	115	7.378.571	166	48.666.519	30,7%	84,8%	293.172
ottobre	77	113.086.055	108	7.032.395	185	120.118.450	41,6%	94,1%	649.289
primi dieci mesi									
- Anno 2018	498	366.410.103	2.144	113.400.040	2.642	487.421.911	18,8%	75,2%	184.490
- Anno 2019	586	390.284.368	1.785	91.046.603	2.371	481.330.971	24,7%	81,1%	203.008
- Anno 2020	653	556.549.333	1.884	106.796.182	2.537	663.345.515	25,7%	83,9%	261.468
- Anno 2021	749	627.536.016	2.155	156.348.536	2.904	783.884.552	25,8%	80,1%	269.933
Confronti percentuali									
- ott 21/set 21	51,0%	173,9%	-6,1%	-4,7%	11,4%	146,8%	-	-	121,5%
- ott 21/ott 20	-17,2%	28,1%	-44,3%	-42,9%	-35,5%	19,4%	-	-	85,2%
- gen-ott 21/ gen-ott 20	14,7%	12,8%	14,4%	46,4%	14,5%	18,2%	-	-	3,2%



3) Bandi di gara italiani per servizi di ingegneria
c) per classi di importo in numero, valore e percentuale

PERIODI	Numero dei bandi per classi di importo				Valore dei bandi di gara per classi di importo												
	fino a 100.000 €		da 100.000 a 200.000 €		oltre 200.000 €		totale		fino a 100.000 €		da 100.000 a 200.000 €		oltre 200.000 €		totale		
	n°	%	n°	%	n°	%	n°	%	imp.	%	imp.	%	imp.	%	imp.	%	
Totale anno																	
- Anno 2017	4.640	76,8	573	9,5	829	13,7	6.042	100	132.272.342	11,1	82.681.491	6,9	981.288.180	82,0	1.196.242.013	100	
- Anno 2018	4.154	70,5	712	12,1	1.024	17,4	5.890	100	141.859.994	11,3	103.531.732	8,3	1.004.838.898	80,4	1.250.230.624	100	
- Anno 2019	3.944	66,4	790	13,3	1.204	20,3	5.938	100	142.569.157	9,5	115.459.913	7,7	1.243.802.583	82,8	1.501.831.653	100	
Anno 2020																	
- gennaio	326	65,9	63	12,7	106	21,4	495	100	13.942.905	9,1	8.819.995	5,8	130.120.265	85,1	152.883.165	100	
- febbraio	393	58,6	107	15,9	171	25,5	671	100	17.850.103	9,8	15.230.533	8,4	148.254.221	81,8	181.334.857	100	
- marzo	418	70,7	73	12,4	100	16,9	591	100	16.465.919	14,8	10.349.083	9,3	84.494.124	75,9	111.309.126	100	
- aprile	235	59,5	57	14,4	103	26,1	395	100	8.324.169	3,5	8.083.377	3,4	220.955.989	93,1	237.363.535	100	
- maggio	377	65,7	77	13,4	120	20,9	574	100	12.236.856	4,7	11.491.167	4,4	236.204.757	90,9	259.932.780	100	
- giugno	328	58,7	81	14,5	150	26,8	559	100	12.520.746	8,8	11.879.268	8,4	117.564.328	82,8	141.964.342	100	
- luglio	304	63,3	56	11,7	120	25,0	480	100	10.314.170	5,3	8.107.150	4,2	174.737.719	90,5	193.159.039	100	
- agosto	253	69,3	47	12,9	65	17,8	365	100	7.619.992	6,2	6.552.974	5,3	109.547.598	88,5	123.720.564	100	
- settembre	258	62,0	75	18,0	83	20,0	416	100	7.737.868	7,5	10.991.047	10,6	85.004.377	81,9	103.733.292	100	
- ottobre	392	62,7	88	14,1	145	23,2	625	100	12.091.969	4,1	13.221.167	4,5	269.234.596	91,4	294.547.732	100	
- novembre	314	53,0	137	23,1	141	23,8	592	100	11.580.175	6,8	19.546.966	11,5	138.756.928	81,7	169.884.069	100	
- dicembre	315	46,7	139	20,6	221	32,7	675	100	12.767.099	2,9	19.191.116	4,3	410.932.714	92,8	442.890.929	100	
Totale 2020	3.913	60,8	1.000	15,5	1.525	23,7	6.438	100	143.451.971	5,9	143.463.843	5,9	2.125.807.616	88,1	2.412.723.430	100	
Anno 2021																	
- gennaio	251	50,8	125	25,3	118	23,9	494	100	10.625.659	5,7	17.582.431	9,4	158.418.686	84,9	186.626.776	100	
- febbraio	351	57,7	140	23,0	117	19,2	608	100	13.789.549	10,5	20.329.735	15,4	97.737.181	74,1	131.856.465	100	
- marzo	460	56,3	170	20,8	187	22,9	817	100	18.390.075	7,4	24.601.967	9,9	204.290.739	82,6	247.282.781	100	
- aprile	411	54,7	146	19,4	195	25,9	752	100	15.476.869	7,4	21.425.781	10,2	173.141.142	82,4	210.043.792	100	
- maggio	299	49,8	131	21,8	171	28,5	601	100	11.212.282	4,7	19.150.966	8,0	209.088.273	87,3	239.451.521	100	
- giugno	233	58,0	61	15,2	108	26,9	402	100	8.446.716	5,0	8.667.682	5,1	151.745.783	89,9	168.860.181	100	
- luglio	209	47,3	107	24,2	126	28,5	442	100	8.031.239	5,3	15.062.015	10,0	127.259.394	84,6	150.352.648	100	
- agosto	134	48,7	54	19,6	87	31,6	275	100	4.353.738	4,1	7.724.243	7,3	93.720.494	88,6	105.798.475	100	
- settembre	183	56,7	60	18,6	80	24,8	323	100	6.482.634	6,1	8.933.258	8,4	91.403.434	85,6	106.819.326	100	
- ottobre	180	47,6	56	14,8	142	37,6	378	100	6.113.202	2,6	8.026.145	3,4	224.540.658	94,1	238.680.005	100	
primi dieci mesi																	
- Anno 2018	3.552	72,4	574	11,7	783	16,0	4.909	100	119.917.106	12,1	83.099.990	8,4	788.499.328	79,5	991.516.424	100	
- Anno 2019	3.162	66,9	618	13,1	948	20,1	4.728	100	113.630.162	9,1	90.910.955	7,3	1.049.398.509	83,7	1.253.939.626	100	
- Anno 2020	3.284	63,5	724	14,0	1.163	22,5	5.171	100	119.104.697	6,6	104.725.761	5,8	1.576.117.974	87,6	1.799.948.432	100	
- Anno 2021	2.711	53,2	1.050	20,6	1.331	26,1	5.092	100	102.921.963	5,8	151.504.223	8,5	1.531.345.784	85,8	1.785.771.970	100	
Confronti percentuali																	
- ott 21/set 21	-1,6%	-	-6,7%	-	77,5%	-	17,0%	-	-5,7%	-	-10,2%	-	145,7%	-	123,4%	-	
- ott 21/ott 20	-54,1%	-	-36,4%	-	-2,1%	-	-39,5%	-	-49,4%	-	-39,3%	-	-16,6%	-	-19,0%	-	
- gen-ott 21/ gen-ott 20	-17,4%	-	45,0%	-	14,4%	-	-1,5%	-	-13,6%	-	44,7%	-	-2,8%	-	-0,8%	-	

(*) La percentuale dei bandi sopra 200.000 Euro è diversa da quella relativa ai bandi sopra la soglia comunitaria per due ordini di motivi:
- perché alcuni bandi vengono pubblicati nella Gazzetta comunitaria anche se di importo inferiore alla soglia dei 200.000 Ecu ed altri, che l'Oice stima soprastoglia, non vengono pubblicati sulla Gazzetta europea
- inoltre perché nei cosiddetti settori speciali la soglia prevista dalle norme comunitarie è più elevata



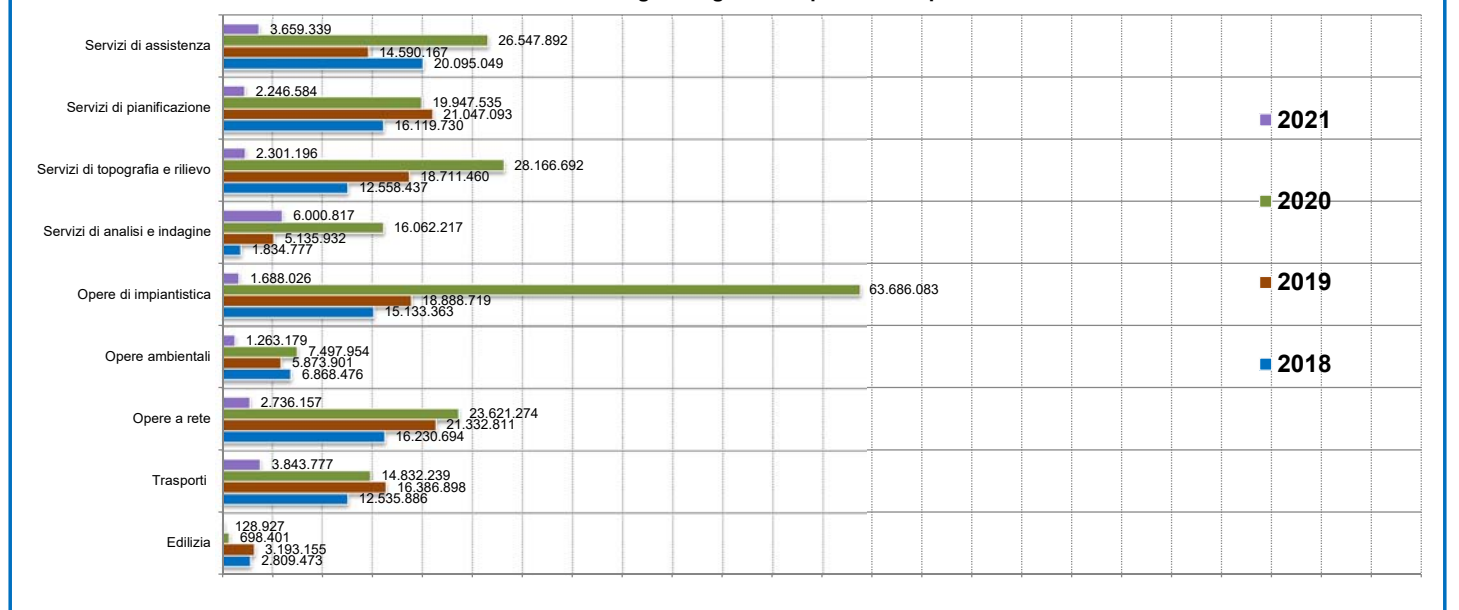
3) Bandi di gara italiani per servizi di ingegneria
d) per settore

SETTORE	2018		2019		2020				2021				confronti % - gen-ott 21/ gen-ott 20					
	n°	euro	n°	euro	totale anno		primi dieci mesi		ottobre		primi dieci mesi		settembre		ottobre		n°	euro
					n°	euro	n°	euro	n°	euro	n°	euro	n°	euro	n°	euro		
Parcheggi	19	2.315.408	29	3.540.358	26	2.909.818	20	1.434.283	2	28.767	15	3.066.601	1	310.283	1	1.081.394	-25,0%	113,8%
Aeroporti	7	30.279.763	13	25.726.927	5	2.275.311	4	2.117.287	0	0	6	8.779.278	0	0	1	207.877	-	-
Altre opere a rete	12	1.118.506	11	9.050.578	14	3.195.677	12	2.860.450	3	1.114.624	7	9.933.564	1	30.000	0	0	-41,7%	247,3%
Servizi di pianificazione	265	20.520.813	268	21.008.486	223	28.615.459	169	22.388.799	23	1.264.861	161	17.781.663	11	836.177	21	1.631.769	-4,7%	-20,6%
Opere marittime	30	7.984.549	29	7.884.605	34	37.987.375	30	16.207.303	2	5.800.817	33	20.866.758	0	0	1	3.954.679	10,0%	28,7%
Opere di impiantistica	173	15.388.574	172	72.087.072	162	14.416.756	134	10.989.942	15	1.268.764	141	22.064.660	13	653.608	12	8.943.182	5,2%	100,8%
Opere fognarie e di depurazione	147	46.857.164	144	31.530.199	90	21.355.008	69	18.197.213	7	3.069.118	104	41.386.511	6	3.128.882	5	6.940.998	50,7%	127,4%
Servizi di topografia e rilievo	182	59.679.533	202	64.132.413	184	75.612.270	138	52.933.954	17	2.305.403	163	76.392.890	7	9.027.995	12	16.967.139	18,1%	44,3%
Opere idrauliche ed acquedotti	109	41.103.309	160	66.750.148	105	37.387.965	75	26.017.630	9	1.347.813	114	82.787.735	6	3.181.184	22	15.273.052	52,0%	218,2%
Edilizia sanitaria	211	74.867.728	217	75.886.198	213	84.826.726	185	79.581.658	30	4.313.133	155	100.330.376	13	1.649.711	5	3.220.559	-16,2%	26,1%
Edilizia scolastica	578	78.797.295	682	113.357.386	904	161.240.601	697	121.325.575	70	14.298.226	634	105.607.873	29	4.900.498	47	8.867.959	-9,0%	-13,0%
Opere ambientali	413	82.421.707	494	70.486.811	619	89.975.453	457	65.526.704	58	8.817.777	728	119.407.514	19	2.304.242	28	12.631.785	59,3%	82,2%
Strade e autostrade	480	181.600.357	491	226.664.630	731	764.232.990	573	450.902.175	47	16.418.007	455	174.360.447	30	4.841.837	27	16.880.257	-20,6%	-61,3%
Ferrovie e metropolitane	32	22.017.324	22	61.631.189	44	192.746.600	39	191.139.653	18	131.521.021	44	192.535.106	5	20.000.000	12	60.008.168	12,8%	0,7%
Servizi di assistenza	1.062	150.701.238	853	224.537.523	963	338.000.299	832	299.802.861	124	55.112.746	754	202.408.627	61	33.073.063	60	23.011.963	-9,4%	-32,5%
Opere edili	1.178	193.436.765	1.152	252.565.121	1.136	239.370.418	939	199.126.051	88	13.423.103	1.002	276.938.869	88	20.457.262	75	22.465.835	6,7%	39,1%
Servizi di analisi e indagine	992	241.140.591	999	175.082.009	985	318.574.704	798	239.396.894	112	34.443.552	573	328.770.157	33	2.424.584	49	36.593.389	-28,2%	37,3%
Totale	5.890	1.250.230.624	5.938	1.501.921.653	6.438	2.412.723.430	5.171	1.799.948.432	625	294.547.732	5.089	1.783.418.629	323	106.819.326	378	238.680.005	-1,6%	-0,9%

Numero, valore ed incidenza percentuale dei concorsi di idee e dei concorsi

	2018		2019		2020				2021				confronti % - gen-ott 21/ gen-ott 20					
	n°	importo	n°	euro	totale anno		primi dieci mesi		ottobre		primi dieci mesi		settembre		ottobre		n°	euro
					n°	euro	n°	euro	n°	euro	n°	euro	n°	euro	n°	euro		
Concorsi di idee	-	-	-	-	56	1.505.940	43	1.301.940	4	182.500	34	2.772.600	4	33.000	2	50.000	-20,9%	113,0%
Concorsi di progettazione	-	-	-	-	74	21.500.323	58	19.071.985	3	267.543	50	5.183.330	4	110.000	5	501.348	-13,8%	-72,8%
Totale concorsi	134	12.133.548	128	7.725.060	130	23.006.263	101	20.373.925	7	450.043	84	7.955.930	8	143.000	7	551.348	-16,8%	-61,0%
% dei concorsi sul totale del mercato	2,3%	1,0%	2,2%	0,5%	2,0%	1,0%	2,0%	1,1%	1,1%	0,2%	1,7%	0,4%	2,5%	0,1%	1,9%	0,2%		

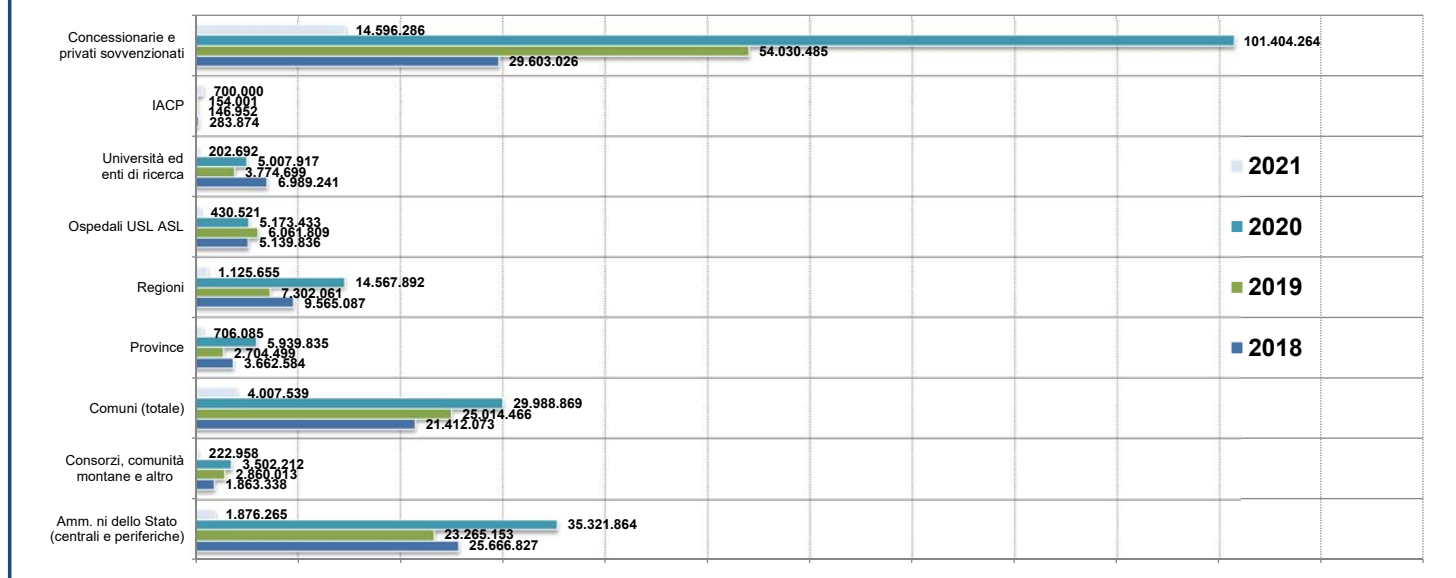
Valore medio mensile messo in gara negli ultimi quattro anni per settore di attività



3) Bandi di gara italiani per servizi di ingegneria
e) per stazione appaltante

STAZIONE APPALTANTE	2018		2019		2020								2021		confronti % - gen-ott 21/ gen-ott 20			
	n°	euro	n°	euro	totale anno		primi dieci mesi		ottobre		primi dieci mesi		settembre		ottobre		n°	euro
					n°	euro	n°	euro	n°	euro	n°	euro	n°	importo	n°	euro		
Amm. ni dello Stato (centrali e periferiche)	587	308.001.919	546	279.181.837	536	423.862.371	406	126.584.257	31	11.510.978	436	232.827.156	35	7.464.067	33	18.762.652	7,4%	83,9%
Consorzi, comunità montane e altro	230	22.360.057	287	34.320.159	384	42.026.542	349	36.201.328	25	3.845.598	167	42.490.431	17	22.470.073	8	2.229.578	-52,1%	17,4%
Comuni (totale)	3.459	256.944.879	3.305	300.173.587	3.527	359.866.433	2.777	276.227.856	379	48.054.094	2.955	363.859.592	146	16.514.737	182	40.075.386	6,4%	31,7%
- (Comuni sotto 5.000)	1.058	58.272.257	1.016	70.704.225	1.091	76.114.732	898	56.106.252	151	8.671.033	1.086	99.452.172	48	3.710.167	52	7.690.201	20,9%	77,3%
- (Comuni 5.000-100.000)	1.981	130.389.128	1.797	151.155.459	1.927	170.157.574	1.488	128.443.544	172	16.511.915	1.571	177.758.335	78	8.459.130	111	23.747.345	5,6%	38,4%
- (Comuni sopra 100.000)	420	68.283.494	492	78.313.903	509	113.594.127	391	91.678.060	56	22.871.146	298	86.649.085	20	4.345.440	19	8.637.840	-23,8%	-5,5%
Province	291	43.951.013	220	32.453.982	311	71.278.014	230	49.980.436	22	9.370.763	225	46.948.465	20	3.396.890	25	7.060.854	-2,2%	-6,1%
Regioni	190	114.781.042	306	87.624.734	390	174.814.700	320	159.614.988	30	5.167.561	264	139.233.614	17	3.145.250	18	11.256.547	-17,5%	-12,8%
Ospedali USL ASL	275	61.678.029	331	72.741.709	252	62.081.192	228	57.623.165	39	7.124.893	192	89.665.122	16	1.985.858	12	4.305.211	-15,8%	55,6%
Università ed enti di ricerca	134	83.870.889	115	45.296.392	123	60.095.004	101	57.101.927	21	1.632.295	77	28.178.770	7	538.500	13	2.026.920	-23,8%	-50,7%
IACP	58	3.406.488	46	1.763.428	30	1.848.009	20	746.268	2	42.146	33	40.782.544	2	589.588	1	7.000.000	65,0%	5364,9%
Concessionarie e privati sovvenzionati	666	355.236.308	782	648.365.825	885	1.216.851.165	740	1.035.868.207	76	207.799.404	743	801.786.276	63	50.714.363	86	145.962.857	0,4%	-22,6%
Totale	5.890	1.250.230.624	5.938	1.501.921.653	6.438	2.412.723.430	5.171	1.799.948.432	625	294.547.732	5.092	1.785.771.970	323	106.819.326	378	238.680.005	-1,5%	-0,8%

Valore medio mensile messo in gara negli ultimi quattro anni per tipo di stazione appaltante

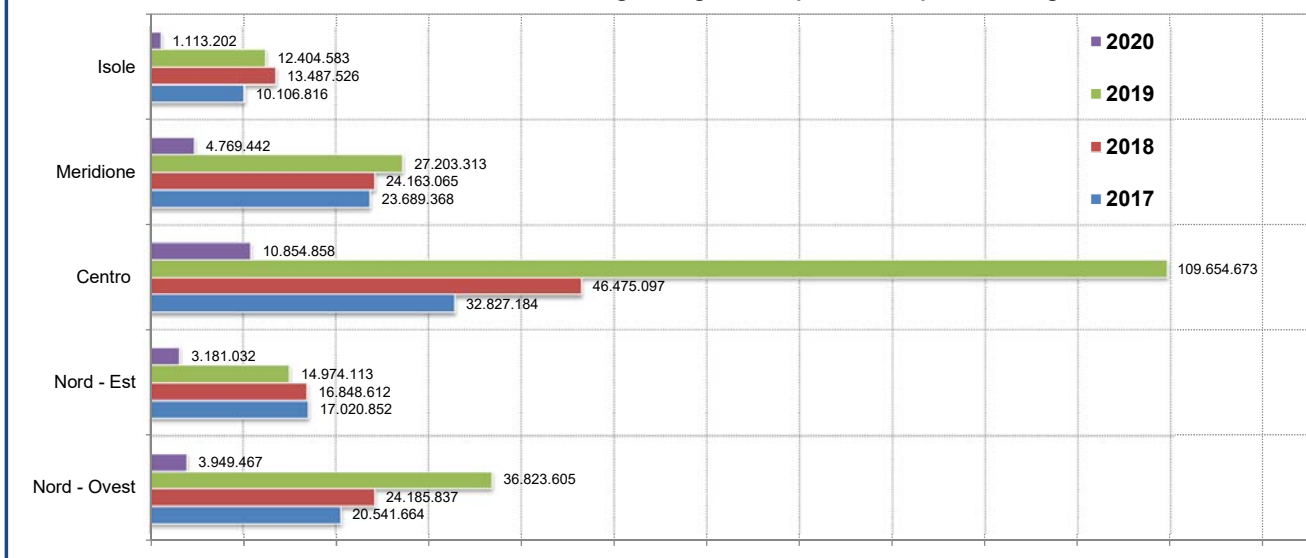


3) Bandi di gara italiani per servizi di ingegneria
f) per regione

REGIONE	2017		2018		2019								2020		confronti %			
	n°	euro	n°	euro	totale anno		primi dieci mesi		ottobre		primi dieci mesi		settembre		ottobre		n°	euro
					n°	euro	n°	euro	n°	euro	n°	euro	n°	euro	n°	euro		
Valle d'Aosta	46	4.899.449	35	4.087.781	60	10.208.529	40	6.635.321	4	1.254.850	35	5.492.366	4	334.573	1	16.393	-12,5%	-17,2%
Piemonte	286	68.202.232	223	75.028.697	250	109.886.015	197	99.003.895	21	3.031.206	158	47.133.172	14	756.295	7	13.840.950	-19,8%	-52,4%
Liguria	157	34.956.569	100	33.383.741	134	132.172.138	105	37.874.587	17	21.593.922	129	54.837.871	5	2.132.445	9	9.860.292	22,9%	44,8%
Lombardia	847	138.441.723	852	177.729.829	752	189.616.574	622	172.730.392	64	3.173.828	694	222.707.534	37	8.133.616	47	15.777.038	11,6%	28,9%
Trentino AA	97	29.962.176	85	22.840.522	53	18.521.503	43	15.535.640	4	592.875	48	13.569.027	5	1.301.897	5	4.040.015	11,6%	-12,7%
Veneto	364	102.522.143	406	77.157.744	383	78.966.781	304	64.502.083	26	7.920.829	262	125.687.875	22	4.211.518	18	3.680.130	-13,8%	94,9%
Friuli V. Giulia	196	25.784.202	163	24.923.826	130	23.220.697	101	18.179.478	16	2.106.207	110	24.908.648	8	1.808.091	8	7.069.015	8,9%	37,0%
Emilia Romagna	247	45.981.706	226	77.261.257	262	58.980.373	226	51.077.954	17	3.679.585	165	58.265.362	17	2.719.096	16	17.021.155	-27,0%	14,1%
Toscana	312	41.740.331	250	42.000.153	330	52.997.107	252	37.857.611	66	4.437.917	219	75.590.958	23	12.564.390	18	20.387.655	-13,1%	99,7%
Umbria	140	9.445.875	124	18.379.829	136	25.877.997	90	15.605.202	20	3.855.086	60	10.263.528	4	562.731	3	530.166	-33,3%	-34,2%
Marche	167	20.624.671	156	35.439.172	167	161.156.379	147	156.193.989	26	121.369.410	169	38.017.326	12	1.420.144	13	5.595.983	15,0%	-75,7%
Lazio	505	322.115.336	570	461.882.006	779	1.075.824.590	594	720.529.167	48	76.618.970	561	565.999.751	31	53.841.871	61	82.034.775	-5,6%	-21,4%
Abruzzo	125	18.461.569	142	16.067.676	131	22.216.325	109	19.708.103	19	4.378.598	123	18.416.941	14	2.068.660	10	1.370.429	12,8%	-6,6%
Molise	27	2.728.431	33	2.209.532	36	6.711.882	28	4.434.779	4	985.583	57	15.588.127	2	306.779	6	7.257.332	103,6%	251,5%
Campania	561	136.482.792	527	91.376.252	608	160.077.366	487	143.116.258	45	7.393.739	558	134.021.541	14	997.915	24	4.558.188	14,6%	-6,4%
Basilicata	68	6.991.646	50	7.123.962	105	8.407.215	86	5.195.140	15	1.409.836	74	11.801.463	0	0	3	642.081	-14,0%	127,2%
Puglia	499	81.794.605	418	88.116.029	448	93.444.572	349	80.536.587	56	10.868.929	441	113.122.187	36	4.402.565	37	23.117.510	26,4%	40,5%
Calabria	286	37.813.372	288	85.063.330	288	35.582.390	251	30.394.871	21	1.938.252	342	49.126.280	9	784.193	29	10.748.883	36,3%	61,6%
Sicilia	472	79.111.451	826	96.717.119	931	101.600.570	762	84.678.610	95	7.000.317	608	152.485.445	43	5.274.573	42	7.319.232	-20,2%	80,1%
Sardegna	488	42.170.345	464	65.133.196	455	47.254.427	378	36.158.765	41	10.937.793	279	48.736.568	23	3.197.974	21	3.812.783	-26,2%	34,8%
Area geografica (Macroregioni)																		
Nord - Ovest	1.336	246.499.973	1.210	290.230.048	1.196	441.883.256	964	316.244.195	106	29.053.806	1.016	330.170.943	60	11.356.929	64	39.494.673	5,4%	4,4%
Nord - Est	904	204.250.227	880	202.183.349	828	179.689.354	674	149.295.155	63	14.299.496	585	222.430.912	52	10.040.602	47	31.810.315	-13,2%	49,0%
Centro	1.124	393.926.213	1.100	557.701.160	1.412	1.315.856.073	1.083	930.185.969	160	206.281.383	1.009	689.871.563	70	68.389.136	95	108.548.579	-6,8%	-25,8%
Meridione	1.566	284.272.415	1.458	289.956.781	1.616	326.439.750	1.310	283.385.738	160	26.974.937	1.595	342.076.539	75	8.560.112	109	47.694.423	21,8%	20,7%
Isole	960	121.281.796	1.290	161.850.315	1.386	148.854.997	1.140	120.837.375	136	17.938.110	887	201.222.013	66	8.472.547	63	11.132.015	-22,2%	66,5%
Totale Italia	5.890	1.250.230.624	5.938	1.501.921.653	6.438	2.412.723.430	5.171	1.799.948.432	625	294.547.732	5.092	1.785.771.970	323	106.819.326	378	238.680.005	-1,5%	-0,8%

Nord - Ovest Valle d'Aosta, Piemonte, Liguria, Lombardia
 Nord - Est Trentino AA, Veneto, Friuli V. Giulia, Emilia Romagna
 Centro Toscana, Umbria, Marche, Lazio
 Meridione Abruzzo, Molise, Campania, Basilicata, Puglia, Calabria
 Isole Sicilia, Sardegna

Valore medio mensile messo in gara negli ultimi quattro anni per macroregioni

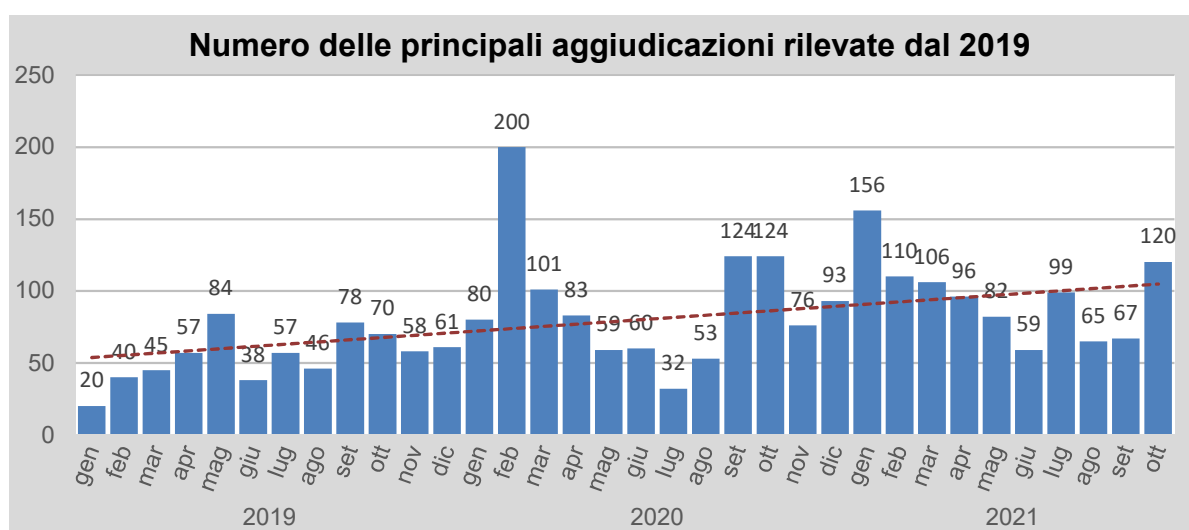


- 3) Bandi di gara italiani per servizi di ingegneria
g) aggiudicazione gare italiane

Tabella su numero, tempi e valori medi delle aggiudicazioni

Anno bando	Numero medio mensile	Media dei giorni dalla pubblicazione all'aggiudicazione	Importo medio del valore degli affidamenti (in
2016	19	278	382.000
2017	40	270	607.000
2018	61	293	533.000
2019	55	275	560.000
2020	90	217	866.000
2021	96	119	3.044.000

N.B.:L'importo medio degli affidamenti si riferisce alle aggiudicazioni rilevate, che sono normalmente quelle più importanti e quindi di maggior valore.



Elenco delle maggiori aggiudicazioni rilevate nel mese di ottobre

azienda ospedaliera di perugia (pg): avviso di gara - vari servizi di ingegneria - procedura ristretta per l'affidamento dell'incarico di
Data pubblicazione bando: 22/09/2017

Data aggiudicazione: N.D.

Importo a base d'asta euro: 733.560

Aggiudicatario: RPA srl.

comune di napoli: servizi di ingegneria integrati - bando sia 02/2019 — verifica vulnerabilità sismica dei ponti, viadotti e sovrappassi - verifica della vulnerabilità sismica, la transitabilità, il grado di agibilità/collaudo dei ponti, viadotti e sovrappassi insistenti sulla rete stradale di competenza della città metropolitana di napoli - lotto 1.

Data pubblicazione bando: 18/12/2019

Data aggiudicazione: N.D.

Importo a base d'asta euro: 4.994.787

Aggiudicatario: Raggruppamento con ARCHLIVING SRL.

comune di napoli: servizi di ingegneria integrati - bando sia 02/2019 — verifica vulnerabilità sismica dei ponti, viadotti e sovrappassi - verifica della vulnerabilità sismica, la transitabilità, il grado di agibilità/collaudo dei ponti, viadotti e sovrappassi insistenti sulla rete stradale di competenza della città metropolitana di napoli - lotto 10.

Data pubblicazione bando: 18/12/2019

Data aggiudicazione: N.D.

Importo a base d'asta euro: 610.893

Aggiudicatario: Raggruppamento con MARIO PETRANGELI & ASSOCIATI srl.

regione piemonte, torino: avviso di gara - servizi connessi alla gestione - servizio di assistenza tecnica, ex art. 59 del regolamento. 1303/2013 all'autorità di gestione del por piemonte fse per gli adempimenti di chiusura della programmazione 2014-2020 e per l'avvio della progr - servizio di consulenza di 5.208 giornate/uomo per la realizzazione del servizio di assistenza tecnica all'autorità di gestione del por piemonte fondo sociale europeo per la chiusura della programmazione 2014-2020 e per l'avvio della programmazione 2021-2027.

Data pubblicazione bando: 13/07/2020

Data aggiudicazione: 12/10/2021

Importo a base d'asta euro: 4.616.892

Aggiudicatario: Raggruppamento con POLIEDRA PROGETTI INTEGRATI spa.

comune di napoli: sia 04/2019 - procedura telematica aperta per l'affidamento, mediante accordi quadro, dei servizi di ingegneria e architettura afferenti alle fasi di progettazione di fattibilità tecnica ed economica, definitiva ed esecutiva di lavori di competenza della città metropolitana di napoli, suddiviso in n. 9 lotti distinti e indipendenti - lotto 9/9.

Data pubblicazione bando: 02/01/2020

Data aggiudicazione: N.D.

Importo a base d'asta euro: 1.000.000

Aggiudicatario: Raggruppamento con B5 S.r.l..

comune di napoli: sia 04/2019 - procedura telematica aperta per l'affidamento, mediante accordi quadro, dei servizi di ingegneria e architettura afferenti alle fasi di progettazione di fattibilità tecnica ed economica, definitiva ed esecutiva di lavori di competenza della città metropolitana di napoli, suddiviso in n. 9 lotti distinti e indipendenti - lotto 4/9.

Data pubblicazione bando: 02/01/2020

Data aggiudicazione: N.D.

Importo a base d'asta euro: 770.000

Aggiudicatario: Raggruppamento con Settanta7 studio associato.

comune di napoli: sia 04/2019 - procedura telematica aperta per l'affidamento, mediante accordi quadro, dei servizi di ingegneria e architettura afferenti alle fasi di progettazione di fattibilità tecnica ed economica, definitiva ed esecutiva di lavori di competenza della città metropolitana di napoli, suddiviso in n. 9 lotti distinti e indipendenti - lotto 3/9.

Data pubblicazione bando: 02/01/2020

Data aggiudicazione: N.D.

Importo a base d'asta euro: 770.000

Aggiudicatario: Raggruppamento con RPA srl.

comune di napoli: sia 04/2019 - procedura telematica aperta per l'affidamento, mediante accordi quadro, dei servizi di ingegneria e architettura afferenti alle fasi di progettazione di fattibilità tecnica ed economica, definitiva ed esecutiva di lavori di competenza della città metropolitana di napoli, suddiviso in n. 9 lotti distinti e indipendenti - lotto 2/9.

Data pubblicazione bando: 02/01/2020

Data aggiudicazione: N.D.

Importo a base d'asta euro: 770.000

Aggiudicatario: Raggruppamento con IQT Consulting Spa.

comune di napoli: sia 04/2019 - procedura telematica aperta per l'affidamento, mediante accordi quadro, dei servizi di ingegneria e architettura afferenti alle fasi di progettazione di fattibilità tecnica ed economica, definitiva ed esecutiva di lavori di competenza della città metropolitana di napoli, suddiviso in n. 9 lotti distinti e indipendenti - lotto 1/9.

Data pubblicazione bando: 02/01/2020

Data aggiudicazione: N.D.

Importo a base d'asta euro: 770.000

Aggiudicatario: Raggruppamento con Studio Discetti Servizi Integrati di Ingegneria.

agenzia del demanio — direzione generale — direzione servizi al patrimonio (rm): avviso di gara - procedura aperta — ai sensi dell'art. 60 e dell'art. 157, del d.lgs. n. 50/2016 — per l'affidamento dei servizi di progettazione definitiva ed esecutiva e coordinamento della sicurezza in fase di progettazione ed incarico opzionale per direzione lavori, cse, contabilità dei lavori e accatastamento, finalizzati ai lavori di restauro e risanamento conservativo per la rifunzionalizzazione del complesso immobiliare denominato «ex convento di san francesco» sito in velletri (rm), via san francesco — scheda patrimoniale rmd 0344.

Data pubblicazione bando: 24/12/2020

Data aggiudicazione: 23/09/2021

Importo a base d'asta euro: 1.276.786

Aggiudicatario: Raggruppamento con 3TI PROGETTI ITALIA INGEGNERIA INTEGRATA spa.

università degli studi di milano: progettazione definitiva, del csp, della dl e cse delle opere di riqualificazione dell'immobile sito in via celoria 10.

Data pubblicazione bando: 30/09/2020
Data aggiudicazione: 07/10/2021
Importo a base d'asta euro: 1.983.000
Aggiudicatario: Raggruppamento con Milan Ingegneria spa.

commissario di governo contro il dissesto idrogeologico (fi): avviso di gara - affidamento dei servizi di indagini geotecniche e sismiche (comprensive di analisi di laboratorio), progettazione esecutiva, coordinamento della sicurezza in fase di progettazione, direzione lavori, coordinamento della sicurezza in fase di esecuzione e tutor di cantiere, relativamente all'intervento «casce di espansione di figline – lotto prulli» sito nei comuni di reggello e di figline e incisa valdarno (fi).

Data pubblicazione bando: 14/01/2020
Data aggiudicazione: 23/09/2021
Importo a base d'asta euro: 1.542.197
Aggiudicatario: Raggruppamento con BETA STUDIO srl.

autorità di sistema portuale del mar tirreno settentrionale (li): avviso di gara - procedura aperta per la conclusione di un accordo quadro con un unico operatore per servizi di ingegneria per opere marittime e portuali ai sensi e per gli effetti dell'art. 54, comma 6 del d.lgs. n. 50 del 2016.

Data pubblicazione bando: 04/11/2020
Data aggiudicazione: 14/10/2021
Importo a base d'asta euro: 1.900.000
MODIMAR srl (mandante), VDP srl.

autostrade per l'italia spa (rm): avviso di gara - servizi di ingegneria - servizi di ingegneria di direzione lavori e coordinamento alla sicurezza in fase esecutiva inerenti i lavori di ampliamento alla 3 corsia barberino di mugello – incisa valdarno.

Data pubblicazione bando: 17/03/2020
Data aggiudicazione: 15/10/2021
Importo a base d'asta euro: 15.375.359
Aggiudicatario: Raggruppamento con Rothpletz Lienhard Srl.

comune di palma di montechiaro (ag): servizi tecnici di ingegneria e architettura relativi alla progettazione definitiva ed esecutiva, coordinamento per la sicurezza in fase di progettazione, studio e relazione geologica, indagini geognostiche e sedimentologiche, rilievi topo-batimetrici, studio biologo marino, modellazione fisica, dell'intervento realizzazione di un porticciolo turistico a marina di palma - 1 stralcio funzionale.

Data pubblicazione bando: 11/02/2021
Data aggiudicazione: N.D.
Importo a base d'asta euro: 1.140.577
Aggiudicatario: RTP HYSOMAR SOC COOP.

ministero della difesa — segretariato generale della difesa e direzione nazionale degli armamenti — direzione dei lavori e del demanio — 3° reparto — 7° divisione (rm): affidamento dei servizi delle indagini e della redazione del progetto di fattibilità tecnica ed economica, del progetto definitivo e del progetto esecutivo, incluso il piano di sicurezza e coordinamento, per la realizzazione del nuovo comprensorio militare «la comina» nel comune di san quirino (pn).

Data pubblicazione bando: 14/04/2021
Data aggiudicazione: 30/09/2021
Importo a base d'asta euro: 5.935.686
Aggiudicatario: Raggruppamento con PROGER SPA.

aria - azienda regionale per l'innovazione e gli acquisti (mi): accordo quadro con un solo operatore economico per affidamento del servizio di direzione lavori e coordinatore della sicurezza in fase di esecuzione, e ulteriori servizi connessi, come meglio descritto negli atti di gara, in favore degli enti del servizio sanitario regionale - lotto 14/15.

Data pubblicazione bando: 25/02/2021
Data aggiudicazione: 25/06/2021
Importo a base d'asta euro: 650.000
Aggiudicatario: PSE 4.0 S.R.L..

aria - azienda regionale per l'innovazione e gli acquisti (mi): accordo quadro con un solo operatore economico per affidamento del servizio di direzione lavori e coordinatore della sicurezza in fase di esecuzione, e ulteriori servizi connessi, come meglio descritto negli atti di gara, in favore degli enti del servizio sanitario regionale - lotto 12/15.

Data pubblicazione bando: 25/02/2021
Data aggiudicazione: 25/06/2021
Importo a base d'asta euro: 1.400.000
Aggiudicatario: IQT consulting S.p.A..

aria - azienda regionale per l' innovazione e gli acquisti (mi): accordo quadro con un solo operatore economico per affidamento del servizio di direzione lavori e coordinatore della sicurezza in fase di esecuzione, e ulteriori servizi connessi, come meglio descritto negli atti di gara, in favore degli enti del servizio sanitario regionale - lotto 11/15.

Data pubblicazione bando: 25/02/2021

Data aggiudicazione: 25/06/2021

Importo a base d'asta euro: 650.000

Aggiudicatario: IQT consulting S.p.A..

aria - azienda regionale per l' innovazione e gli acquisti (mi): accordo quadro con un solo operatore economico per affidamento del servizio di direzione lavori e coordinatore della sicurezza in fase di esecuzione, e ulteriori servizi connessi, come meglio descritto negli atti di gara, in favore degli enti del servizio sanitario regionale - lotto 9/15.

Data pubblicazione bando: 25/02/2021

Data aggiudicazione: 25/06/2021

Importo a base d'asta euro: 1.400.000

Aggiudicatario: Raggruppamento con 3TI PROGETTI ITALIA - INGEGNERIA INTEGRATA SpA.

aria - azienda regionale per l' innovazione e gli acquisti (mi): accordo quadro con un solo operatore economico per affidamento del servizio di direzione lavori e coordinatore della sicurezza in fase di esecuzione, e ulteriori servizi connessi, come meglio descritto negli atti di gara, in favore degli enti del servizio sanitario regionale - lotto 8/15.

Data pubblicazione bando: 25/02/2021

Data aggiudicazione: 25/06/2021

Importo a base d'asta euro: 1.400.000

Aggiudicatario: Raggruppamento con Mythos Consorzio Stabile a Responsabilità Limitata.

aria - azienda regionale per l' innovazione e gli acquisti (mi): accordo quadro con un solo operatore economico per affidamento del servizio di direzione lavori e coordinatore della sicurezza in fase di esecuzione, e ulteriori servizi connessi, come meglio descritto negli atti di gara, in favore degli enti del servizio sanitario regionale - lotto 7/15.

Data pubblicazione bando: 25/02/2021

Data aggiudicazione: 25/06/2021

Importo a base d'asta euro: 1.400.000

Aggiudicatario: Raggruppamento con POOLMILANO SRL.

aria - azienda regionale per l' innovazione e gli acquisti (mi): accordo quadro con un solo operatore economico per affidamento del servizio di direzione lavori e coordinatore della sicurezza in fase di esecuzione, e ulteriori servizi connessi, come meglio descritto negli atti di gara, in favore degli enti del servizio sanitario regionale - lotto 6/15.

Data pubblicazione bando: 25/02/2021

Data aggiudicazione: 25/06/2021

Importo a base d'asta euro: 650.000

Aggiudicatario: SIDOTI ENGINEERING SRL.

commissario straordinario per l'attuazione e il coordinamento delle misure di contenimento e contrasto dell'emergenza epidemiologica covid-19 (rm): accordi quadro - servizi di ingegneria finalizzati al collaudo tecnico-amministrativo e/o tecnico-funzionale e/o statico dei lavori di realizzazione di vari interventi - lotto 17/17.

Data pubblicazione bando: 21/05/2021

Data aggiudicazione: N.D.

Importo a base d'asta euro: 55.542.140

Aggiudicatario: RPA srl.

commissario straordinario per l'attuazione e il coordinamento delle misure di contenimento e contrasto dell'emergenza epidemiologica covid-19 (rm): accordi quadro - servizi di ingegneria finalizzati al collaudo tecnico-amministrativo e/o tecnico-funzionale e/o statico dei lavori di realizzazione di vari interventi - lotto 16/17.

Data pubblicazione bando: 21/05/2021

Data aggiudicazione: N.D.

Importo a base d'asta euro: 5.121.604

Aggiudicatario: CONSORZIO STABILE SIRIO INGEGNERIA.

commissario straordinario per l'attuazione e il coordinamento delle misure di contenimento e contrasto dell'emergenza epidemiologica covid-19 (rm): accordi quadro - servizi di ingegneria finalizzati al collaudo tecnico-amministrativo e/o tecnico-funzionale e/o statico dei lavori di realizzazione di vari interventi - lotto 15/17

Data pubblicazione bando: 21/05/2021

Data aggiudicazione: N.D.

Importo a base d'asta euro: 18.594.912

Aggiudicatario: LENZI CONSULTANT srl.

commissario straordinario per l'attuazione e il coordinamento delle misure di contenimento e contrasto dell'emergenza epidemiologica covid-19 (rm): accordi quadro - servizi di ingegneria finalizzati al collaudo tecnico-amministrativo e/o tecnico-funzionale e/o statico dei lavori di realizzazione di vari interventi - lotto 14/17.

Data pubblicazione bando: 21/05/2021

Data aggiudicazione: N.D.

Importo a base d'asta euro: 31.970.023

Aggiudicatario: DOTT.ING.ANTONIO TURCO.

commissario straordinario per l'attuazione e il coordinamento delle misure di contenimento e contrasto dell'emergenza epidemiologica covid-19 (rm): accordi quadro - servizi di ingegneria finalizzati al collaudo tecnico-amministrativo e/o tecnico-funzionale e/o statico dei lavori di realizzazione di vari interventi - lotto 13/17.

Data pubblicazione bando: 21/05/2021

Data aggiudicazione: N.D.

Importo a base d'asta euro: 16.583.000

Aggiudicatario: R.P.A. srl.

commissario straordinario per l'attuazione e il coordinamento delle misure di contenimento e contrasto dell'emergenza epidemiologica covid-19 (rm): accordi quadro - servizi di ingegneria finalizzati al collaudo tecnico-amministrativo e/o tecnico-funzionale e/o statico dei lavori di realizzazione di vari interventi - lotto 12/17.

Data pubblicazione bando: 21/05/2021

Data aggiudicazione: N.D.

Importo a base d'asta euro: 23.945.341

Aggiudicatario: DOTT.ING.ANTONIO TURCO.

commissario straordinario per l'attuazione e il coordinamento delle misure di contenimento e contrasto dell'emergenza epidemiologica covid-19 (rm): accordi quadro - servizi di ingegneria finalizzati al collaudo tecnico-amministrativo e/o tecnico-funzionale e/o statico dei lavori di realizzazione di vari interventi - lotto 11/17.

Data pubblicazione bando: 21/05/2021

Data aggiudicazione: N.D.

Importo a base d'asta euro: 54.137.150

Aggiudicatario: ING. FELICE GIORDANI.

commissario straordinario per l'attuazione e il coordinamento delle misure di contenimento e contrasto dell'emergenza epidemiologica covid-19 (rm): accordi quadro - servizi di ingegneria finalizzati al collaudo tecnico-amministrativo e/o tecnico-funzionale e/o statico dei lavori di realizzazione di vari interventi - lotto 10/17.

Data pubblicazione bando: 21/05/2021

Data aggiudicazione: N.D.

Importo a base d'asta euro: 4.512.307

Aggiudicatario: CONSORZIO STABILE SIRIO INGEGNERIA.

commissario straordinario per l'attuazione e il coordinamento delle misure di contenimento e contrasto dell'emergenza epidemiologica covid-19 (rm): accordi quadro - servizi di ingegneria finalizzati al collaudo tecnico-amministrativo e/o tecnico-funzionale e/o statico dei lavori di realizzazione di vari interventi - lotto 9/7.

Data pubblicazione bando: 21/05/2021

Data aggiudicazione: N.D.

Importo a base d'asta euro: 19.459.804

Aggiudicatario: LENZI CONSULTANT srl.

commissario straordinario per l'attuazione e il coordinamento delle misure di contenimento e contrasto dell'emergenza epidemiologica covid-19 (rm): accordi quadro - servizi di ingegneria finalizzati al collaudo tecnico-amministrativo e/o tecnico-funzionale e/o statico dei lavori di realizzazione di vari interventi - lotto 8/17.

Data pubblicazione bando: 21/05/2021

Data aggiudicazione: N.D.

Importo a base d'asta euro: 96.721.000

Aggiudicatario: ING. FELICE GIORDANI.

commissario straordinario per l'attuazione e il coordinamento delle misure di contenimento e contrasto dell'emergenza epidemiologica covid-19 (rm): accordi quadro - servizi di ingegneria finalizzati al collaudo tecnico-amministrativo e/o tecnico-funzionale e/o statico dei lavori di realizzazione di vari interventi - lotto 7/17.

Data pubblicazione bando: 21/05/2021

Data aggiudicazione: N.D.

Importo a base d'asta euro: 9.525.850

Aggiudicatario: RPA srl.

commissario straordinario per l'attuazione e il coordinamento delle misure di contenimento e contrasto dell'emergenza epidemiologica covid-19 (rm): accordi quadro - servizi di ingegneria finalizzati al collaudo tecnico-amministrativo e/o tecnico-funzionale e/o statico dei lavori di realizzazione di vari interventi - lotto 6/17.

Data pubblicazione bando: 21/05/2021

Data aggiudicazione: N.D.

Importo a base d'asta euro: 57.406.597

Aggiudicatario: DOTT. ING.ANTONIO TURCO.

commissario straordinario per l'attuazione e il coordinamento delle misure di contenimento e contrasto dell'emergenza epidemiologica covid-19 (rm): accordi quadro - servizi di ingegneria finalizzati al collaudo tecnico-amministrativo e/o tecnico-funzionale e/o statico dei lavori di realizzazione di vari interventi - lotto 5/17.

Data pubblicazione bando: 21/05/2021

Data aggiudicazione: N.D.

Importo a base d'asta euro: 12.390.754

Aggiudicatario: EFM spa.

commissario straordinario per l'attuazione e il coordinamento delle misure di contenimento e contrasto dell'emergenza epidemiologica covid-19 (rm): accordi quadro - servizi di ingegneria finalizzati al collaudo tecnico-amministrativo e/o tecnico-funzionale e/o statico dei lavori di realizzazione di vari interventi - lotto 4/17.

Data pubblicazione bando: 21/05/2021

Data aggiudicazione: N.D.

Importo a base d'asta euro: 48.164.964

Aggiudicatario: RPA srl.

commissario straordinario per l'attuazione e il coordinamento delle misure di contenimento e contrasto dell'emergenza epidemiologica covid-19 (rm): accordi quadro - servizi di ingegneria finalizzati al collaudo tecnico-amministrativo e/o tecnico-funzionale e/o statico dei lavori di realizzazione di vari interventi - lotto 3/17.

Data pubblicazione bando: 21/05/2021

Data aggiudicazione: N.D.

Importo a base d'asta euro: 46.988.006

Aggiudicatario: MDC ENGINEERING srl.

commissario straordinario per l'attuazione e il coordinamento delle misure di contenimento e contrasto dell'emergenza epidemiologica covid-19 (rm): accordi quadro - servizi di ingegneria finalizzati al collaudo tecnico-amministrativo e/o tecnico-funzionale e/o statico dei lavori di realizzazione di vari interventi - lotto 2/17.

Data pubblicazione bando: 21/05/2021

Data aggiudicazione: N.D.

Importo a base d'asta euro: 28.070.110

Aggiudicatario: DOTT.ING.ANTONIO TURCO.

commissario straordinario per l'attuazione e il coordinamento delle misure di contenimento e contrasto dell'emergenza epidemiologica covid-19 (rm): accordi quadro - servizi di ingegneria finalizzati al collaudo tecnico-amministrativo e/o tecnico-funzionale e/o statico dei lavori di realizzazione di vari interventi - lotto 1/17.

Data pubblicazione bando: 21/05/2021

Data aggiudicazione: N.D.

Importo a base d'asta euro: 7.610.131

Aggiudicatario: EFM spa.

comune di sondrio: avviso di gara - servizi di progettazione di edifici - progettazione di fattibilità tecnico-economica, definitiva ed esecutiva, con opzione per la direzione dei lavori e prestazioni connesse, dei lavori di realizzazione di una arena polifunzionale in sondrio.

Data pubblicazione bando: 19/07/2021

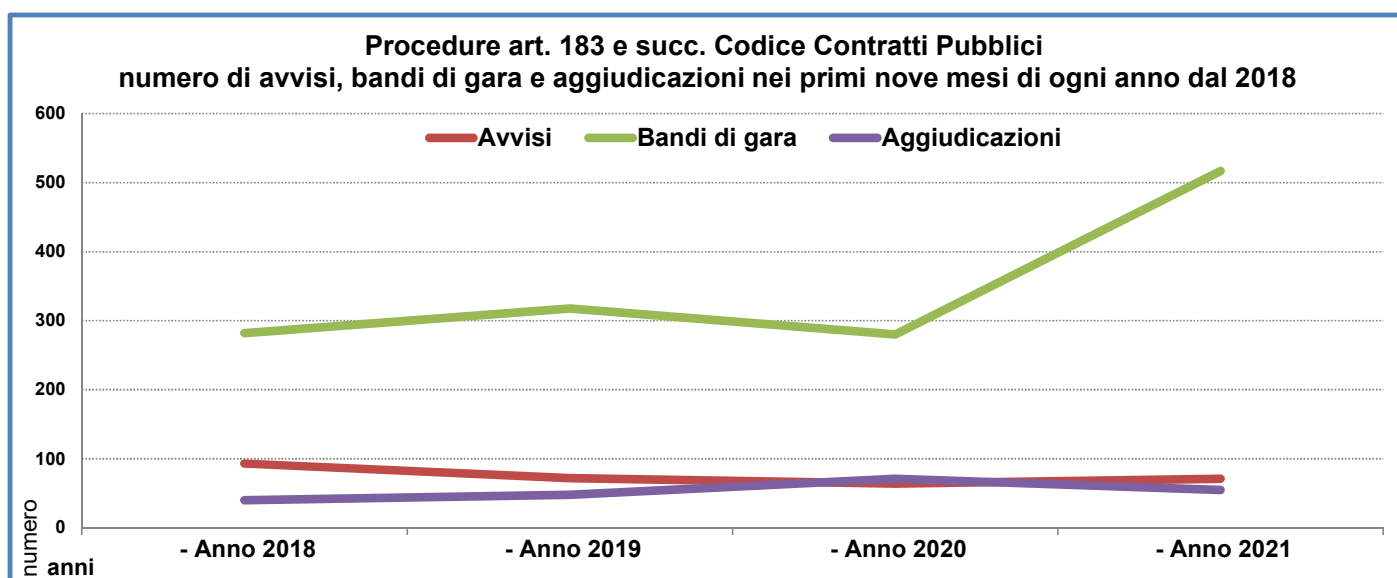
Data aggiudicazione: 21/10/2021

Importo a base d'asta euro: 1.782.385

e Arch. Simona Damato di Milano (mandante).

4) Rilevazione iniziative in partenariato pubblico-privato
(Bandi per project financing e concessioni)

Periodo	art. 183 e succ. Codice Contratti Pubblici									art. 164 e succ. Codice Contratti Pubblici		
	Gare su proposta dell'amministrazione (art. 183 c. 1-14)			Gare su proposta del promotore (art. 183 c. 15)			Aggiudicazioni			Gare per concessioni di costruzione e gestione		
	con valore noto			con valore noto			con valore noto			con valore noto		
	num.	num.	euro	num.	num.	euro	num.	num.	euro	num.	num.	euro
Totale anno												
- Anno 2018	106	60	379.238.316	342	286	3.375.451.202	45	25	125.681.790	144	123	3.376.241.944
- Anno 2019	91	48	276.104.358	375	306	4.607.446.281	65	40	470.871.392	108	89	6.158.730.472
Anno 2020												
- gennaio	7	4	33.170.733	23	23	231.308.594	4	3	22.491.017	5	5	35.585.723
- febbraio	7	4	9.328.700	35	31	112.044.322	9	6	75.776.163	3	3	9.985.901
- marzo	7	4	72.914.733	23	21	115.320.019	8	1	4.570.596	1	1	70.413.930
- aprile	4	2	2.800.000	18	17	92.810.578	7	3	11.232.207	4	3	5.701.004
- maggio	4	2	15.429.832	22	18	102.934.851	5	1	7.284.177	3	2	1.576.067
- giugno	7	3	38.523.599	41	37	1.126.350.553	8	5	30.322.934	4	2	1.637.062
- luglio	3	2	33.771.426	25	21	399.188.986	4	2	5.704.598	11	8	60.409.783
- agosto	8	-	-	25	20	168.109.070	7	3	26.401.837	10	6	246.367.436
- settembre	8	-	-	37	34	290.684.549	9	3	21.363.348	7	4	183.491.048
- ottobre	9	4	14.809.120	31	23	313.247.700	10	3	86.129.165	3	2	14.585.334
- novembre	8	1	39.000.000	36	35	388.075.184	1	1	4.231.141	2	2	4.828.103
- dicembre	1	-	-	37	36	320.952.022	6	2	72.779.724	6	6	162.494.452
Totale 2020	73	26	259.748.143	353	316	3.661.026.428	78	33	368.286.907	59	44	797.075.843
Anno 2021												
- gennaio	13	-	-	25	21	129.355.951	15	14	151.299.454	4	4	17.334.186
- febbraio	4	1	2.600.000	19	18	67.899.057	5	5	84.676.903	5	1	11.250.000
- marzo	3	-	-	37	29	509.834.863	3	2	3.227.648	102	101	54.856.803
- aprile	8	-	-	117	52	1.229.235.313	2	1	1.109.360	4	3	1.523.315
- maggio	11	1	2.044.800	47	35	171.579.476	4	3	18.632.115	5	3	52.589.918
- giugno	19	-	-	102	28	1.198.574.029	4	3	16.882.643	1	1	519.700
- luglio	2	-	-	51	44	1.874.981.566	6	5	91.432.776	1	1	200.370
- agosto	2	-	-	43	38	243.247.609	5	4	31.588.596	3	3	19.816.296
- settembre	3	-	-	35	23	446.983.464	3	2	16.094.590	5	5	39.229.552
- ottobre	6	-	-	41	28	1.245.316.088	8	6	32.217.666	2	2	13.479.557
primi dieci mesi												
- Anno 2018	93	52	356.148.167	282	240	2.711.406.565	40	22	98.502.708	100	82	876.865.990
- Anno 2019	72	36	120.995.589	318	257	4.320.801.564	48	30	343.553.376	76	66	3.237.950.899
- Anno 2020	64	25	220.748.143	280	245	2.951.999.222	71	30	291.276.042	51	36	629.753.288
- Anno 2021	71	2	4.644.800	517	316	7.117.007.416	55	45	447.161.751	132	124	210.799.697
confronti percentuali												
- ott 21/set 21	100,0%	-	-	17,1%	21,7%	178,6%	166,7%	200,0%	100,2%	-60,0%	-60,0%	-65,6%
- ott 21/ott 20	-33,3%	-	-	32,3%	21,7%	297,5%	-20,0%	100,0%	-62,6%	-33,3%	0,0%	-7,6%
- gen-ott 21/ gen-ott 20	10,9%	-92,0%	-97,9%	84,6%	29,0%	141,1%	-22,5%	50,0%	53,5%	158,8%	244,4%	-66,5%

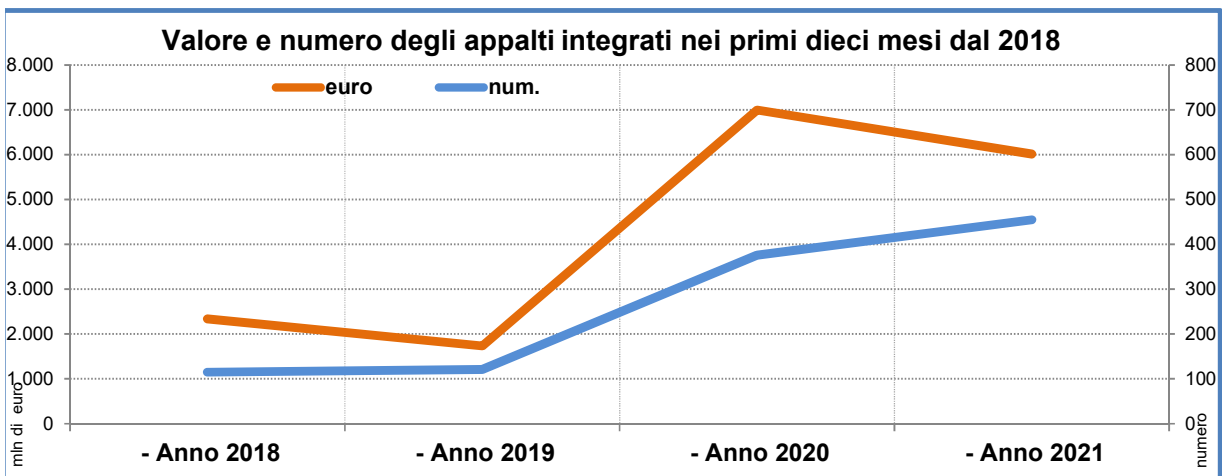


OSSERVATORIO OICE/INFORMATEL AL 31/10/2021

5) Bandi di gara per lavori con annessa progettazione
(Appalti concorso, appalti integrati, appalti di general contracting e altro)

Periodo	Appalti integrati			General contracting			Altri bandi per lavori o servizi con annessa progettazione (*)		
	num.	con valore noto		num.	con valore noto		num.	con valore noto	
		num.	euro		num.	euro		num.	euro
Totale anno									
- Anno 2018	144	140	2.627.244.286	-	-	-	57	48	142.333.054
- Anno 2019	210	206	3.305.732.206	1	1	199.829.119	76	69	1.029.394.097
Anno 2020									
gennaio	20	20	162.082.036	-	-	-	1	1	3.147.264
febbraio	47	47	325.862.353	-	-	-	11	6	78.956.761
marzo	31	31	190.517.558	1	1	142.545.542	1	1	550.000
aprile	17	17	179.316.718	-	-	-	2	2	855.800
maggio	44	44	361.925.967	-	-	-	10	10	57.154.347
giugno	28	28	161.759.769	-	-	-	11	10	17.751.520
luglio	33	33	273.044.851	-	-	-	23	22	132.956.332
agosto	47	47	1.680.572.093	-	-	-	4	3	26.487.221
settembre	48	48	535.816.743	-	-	-	2	1	4.705.273
ottobre	61	61	3.123.547.321	-	-	-	3	2	4.233.750
novembre	71	71	2.015.251.314	-	-	-	3	2	3.747.004
dicembre	58	58	579.844.330	-	-	-	5	5	474.261.952
Totale 2020	505	505	9.589.541.053	1	1	142.545.542	76	65	804.807.224
Anno 2021									
gennaio	40	40	254.085.971	-	-	-	2	1	30.000
febbraio	23	22	231.984.729	-	-	-	1	1	2.182.104
marzo	37	37	239.814.821	-	-	-	7	7	47.678.016
aprile	39	39	174.903.934	1	1	136.721.737	0	0	0
maggio	83	83	830.706.540	-	-	-	0	0	0
giugno	46	45	690.693.293	-	-	-	2	1	5.320.000
luglio	57	57	502.276.534	-	-	-	2	2	12.509.600
agosto	48	47	1.472.261.607	-	-	-	4	4	253.639.017
settembre	40	40	1.027.656.447	-	-	-	2	2	8.608.000
ottobre	42	39	589.474.004	-	-	-	4	3	10.109.613
primi dieci mesi									
- Anno 2018	115	112	2.336.380.359	-	-	-	48	39	126.913.613
- Anno 2019	121	118	1.736.256.022	-	-	-	54	48	805.565.213
- Anno 2020	376	376	6.994.445.409	1	1	142.545.542	68	58	326.798.268
- Anno 2021	455	449	6.013.857.880	1	1	136.721.737	24	21	340.076.350
confronti percentuali									
- ott 21/set 21	5,0%	-2,5%	-42,6%	-	-	-	100,0%	50,0%	17,4%
- ott 21/ott 20	-31,1%	-36,1%	-81,1%	-	-	-	33,3%	50,0%	138,8%
- gen-ott 21/ gen-ott 20	21,0%	19,4%	-14,0%	0,0%	0,0%	-4,1%	-64,7%	-63,8%	4,1%

(*) Esempi di "altri bandi": costituzione di una STU; selezione di proposte di riqualificazione urbana; ricerca di soggetti sponsorizzatori per restauri; ricerca gestore area di protezione ambientale; bandi di "Global service" e "Facility management" quando richiedano con chiarezza anche servizi di ingegneria.



6) Azioni Oice per la correttezza dei bandi

(Le lettere di contestazione, e le relative risposte, sono inviate in copia anche all'Autorità per i Lavori Pubblici, che ne ha fatto specifica richiesta)

Tabella riassuntiva delle azioni OICE

Anno	Totale contestazioni
2017	85
2018	138
2019	103
2020	84
2021	71

Lettere inviate alle stazioni appaltanti nel mese di ottobre

1) COMUNE DI VARESE: bando di gara - procedura ristretta per l'aggiudicazione del servizio di progettazione inerente l'intervento di ristrutturazione del compendio Politeama finalizzato alla realizzazione di un teatro per la città di Varese.

Data invio lettera: 01/09/21

2) COMUNE DI PIACENZA: procedura aperta per l'affidamento del "Servizio di progettazione definitiva, esecutiva dell'intervento di restauro e rifunzionalizzazione dell'immobile di proprietà del comune di Piacenza denominato Cascina San Savino", compresa la verifica preventiva dell'interesse archeologico, nonché (come opzioni di ampliamento dell'incarico) di coordinamento della sicurezza in fase di esecuzione, di direzione lavori ed eventuali direzioni tecnico operative.

Data invio lettera: 08/09/21

3/4) ASL ROMA 5: affidamento della progettazione di fattibilità tecnico-economica, definitiva ed esecutiva del nuovo Ospedale Tiburtino.

Data invio lettera: 10/09/21 e 24/09/21

5) COMUNE DI VENEZIA: incarico di progettazione definitiva comprensiva della fattibilità tecnica ed economica, esecutiva, coordinamento della sicurezza in fase di progettazione relativo al restauro e risanamento statico del complesso ex manifattura tabacchi e ristrutturazione ad uso uffici giudiziari di Venezia - III lotto funzionale.

Data invio lettera: 29/09/21