












I TOP 30 GRUPPI DI COSTRUZIONI EUROPEI

Pos. 2022	Pos. 2021	Pos. 2020	Gruppo	Paese	Cifra d'affari 2022	Cifra d'affari 2021	Cifra d'affari 2020	Var. % 2022/2021	Incidenza Estero	EBIT 2022	EBIT 2021	Var. % 2022/2021	Utile netto 2022	Utile netto 2021	Var. % 2022/2021
1	1	1	VINCI (1) (2)	FR 	61.675	49.396	43.234	24,9	55,0	6.824	4.723	44,5	4.259	2.597	64,0
2	3	2	ACS (2) (3)	ES 	33.615	27.837	27.853	20,8	90,6	1.106	1.084	2,0	668	403	65,8
3	2	3	BOUYGUES (4) (pôle construction)	FR 	30.549	27.922	26.208	9,4	nd	910	825	10,3	583	534	9,2
4	4	4	EIFFAGE (5)	FR 	20.319	18.721	16.321	8,5	29,5	2.160	1.868	15,6	896	777	15,3
5	5	6	STRABAG (6)	AT 	17.735	15.299	14.750	15,9	nd	nd	896	nd	nd	586	nd
6	6	5	SKANSKA	SE 	14.635	14.401	15.344	1,6	77,9	899	959	-6,3	743	799	-7,0
7	7	9	ACCIONA	ES 	12.282	8.778	7.464	39,9	nd	1.333	829	60,8	614	404	52,0
8	8	7	BALFOUR BEATTY (7)	UK 	8.616	8.558	9.498	0,7	50,3	192	48	ns	324	166	95,2
9	12	15	WEBUILD (8)	IT 	8.091	6.552	5.013	23,5	69,0	191	-34	ns	17	-279	ns
10	11	12	FCC (9)	ES 	7.706	6.659	6.158	15,7	44,6	611	802	-23,8	478	677	-29,4
11	10	11	FERROVIAL (10)	ES 	7.551	6.910	6.532	9,3	nd	423	1.479	-71,4	302	1.336	-77,4
12	9	8	ROYAL BAM	NL 	6.618	7.315	6.768	-9,5	56,0	214	78	ns	178	17	ns
13	17	17	SACYR (11)	ES 	6.152	4.963	4.548	24,0	29,9	1.303	731	78,2	343	-102	ns
14	14	13	PEAB	SE 	5.665	5.858	5.706	-3,3	28,0	246	302	-18,5	183	245	-25,3
15	18	18	FAYAT	FR 	5.288	4.559	4.052	16,0	37,0	233	235	-0,9	150	141	6,4

16	19	22	GOLDBECK	DE		5.018	4.096	3.486	22,5	nd	nd	nd	nd	nd	nd	nd
17	15	14	NCC	SE		4.861	5.212	5.359	-6,7	22,0	122	178	-31,5	96	147	-34,7
18	20	23	MORGAN SINDALL	UK		4.079	3.827	3.354	6,6	-	157	155	1,3	123	117	5,1
19	32	32	MOTA ENGIL	PT		3.804	2.656	2.429	43,2	71,0	244	187	30,5	41	61	-32,8
20	22	21	VEIDEKKE	NO		3.669	3.767	3.623	-2,6	40,4	143	137	4,4	110	103	6,8
21	23	20	IMPLENIA (12)	CH		3.613	3.632	3.678	-0,5	49,5	141	111	27,0	107	62	72,6
22	24	31	BOSKALIS	NL		3.578	2.957	2.542	21,0	85,9	298	199	49,7	240	148	62,2
23	21	19	KIER	UK		3.550	3.793	3.981	-6,4	nd	136	51	ns	14	-2	ns
24	26	29	LAING O'ROURKE	UK		3.496	2.932	2.744	19,2	37,6	23	77	-70,1	14	33	-57,6
25	33	34	KELLER	UK		3.325	2.649	2.280	25,5	78,0	77	96	-19,8	51	74	-31,1
26	27	27	OHLA (13)	ES		3.260	2.779	2.882	17,3	nd	46	25	84,0	-94	6	ns
27	28	26	SWIETELSKY	AT		3.119	2.896	2.831	7,7	38,0	149	158	-5,7	108	125	-13,6
28	30	30	AF GRUPPEN	NO		2.962	2.793	2.567	6,1	23,9	134	161	-16,8	109	123	-11,4
29	34	-	DEME	BE		2.655	2.511	2.196	5,7	nd	155	143	8,4	115	117	-1,7
30	39	40	PER AARSLEFF	DK		2.436	1.976	1.780	23,3	33,7	98	87	12,6	61	64	-4,7

Elaborazione di Guamari su dati dei gruppi (in milioni di euro)

ns = non significativo

nd = non disponibile

- (1) Nel novembre 2013 Vinci ha venduto la società belga Cfe al gruppo belga Ackermans & van Haaren
- (2) Nel gennaio 2022 Vinci ha acquistato il business energetico di ACS (Cobra Is)
- (3) Dal giugno 2011 ACS consolida il gruppo tedesco Hochtief (che con un fatturato 2022 di 26,2 miliardi sarebbe quarto in classifica)
- (4) Il gruppo Bouygues (incluso TF1 e Bouygues Telecom) registra una cifra d'affari 2022 di 44,3 miliardi (37,6 miliardi nel 2021)
- (5) Eiffage ha acquistato nel marzo 2018 l'impresa svizzera Priora

- (6) Il gruppo austriaco origina da Ilbau, che diventò Bauholding nel 1987 e nel 2000 acquistò la tedesca Strabag da cui prese il nome. Dal 2005 controlla il gruppo tedesco Ed. Züblin
- (7) Nel settembre 2014 Balfour Beatty ha venduto il gruppo di ingegneria americano Parsons Brinckerhoff al canadese Wsp Global
- (8) Già Salini Impregilo (gruppo nato nel 2014 dalla fusione di Salini in Impregilo) nel novembre 2015 acquista l'impresa statunitense Lane Industries e nel novembre 2020 il 66,1 per cento di Astaldi
- (9) Nel dicembre 2013 Fcc ha venduto la divisione energia
- (10) Ferrovial diversifica nella gestione di diversi aeroporti, soprattutto nel Regno Unito, dal 2018 ha scorporato la divisione servizi in vista della vendita della stessa
- (11) Gruppo nato nel 2003 dalla fusione di Sacyr con Vallehermoso, ha cambiato denominazione in Sacyr nel giugno 2013
- (12) Nel marzo 2015 ha acquistato la divisione costruzioni del gruppo tedesco Bilfinger
- (13) Già OHL

Al 17 marzo 2023 non sono ancora disponibili i dati 2022 del gruppo olandese Volker Wessels (13° su dati 2021), dell'austriaco Porr (16°) e del belga Besix (25°).