

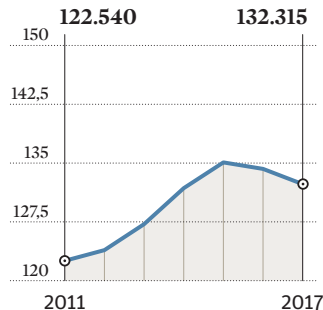
# I fallimenti e i professionisti

## L'AUMENTO DELLE PROCEDURE E DEGLI INCARICHI AI PROFESSIONISTI NEGLI ULTIMI SETTE ANNI

Dati al 31 dicembre di ogni anno e al 30 settembre 2017

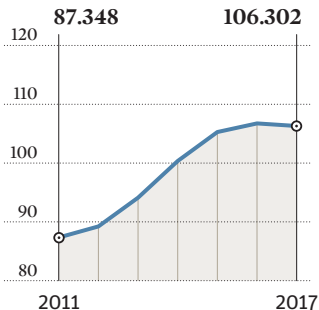
### Procedure concorsuali

**+8,0%**



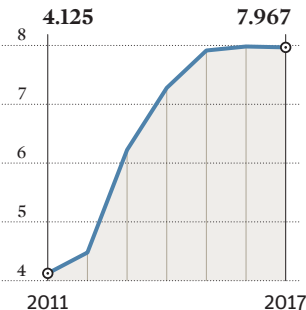
### Incarichi curatori fallimentari

**+21,7%**



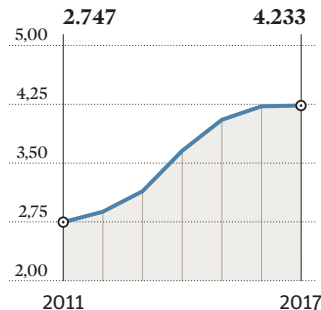
### Incarichi commissari giudiziali

**+93,1%**



### Incarichi liquidatori giudiziali

**+54,1%**



## LE 3 REGIONI CON PIÙ PROCEDURE CONCORSAUAI

Al 30 settembre 2017

Lombardia	21.386
Lazio	18.512
Campania	16.131

## LE 3 REGIONI DOVE LE PROCEDURE SONO AUMENTATE DI PIÙ

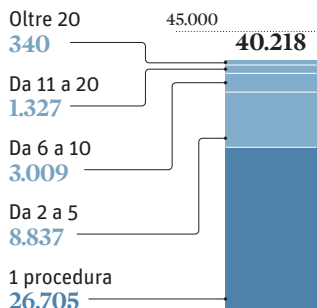
Dal 2011 al 2017

Trentino A.A.	+35,9%
Veneto	+22,7%
Marche	+21,5%

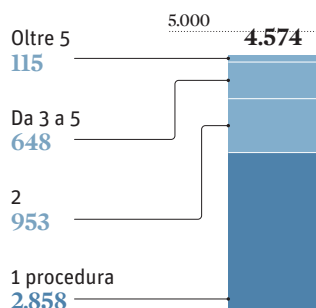
## QUANTI SONO E COSA FANNO I PROFESSIONISTI

Il numero dei curatori, dei commissari e dei liquidatori al 30 settembre 2017 divisi per il numero di procedure che hanno in carico

### Curatori Fallimentari



### Commissari Giudiziali



### Liquidatori Giudiziali

