



















Il primo consuntivo

La situazione delle domande per il bonus 600 € di marzo, categoria per categoria e la percentuale di quelle liquidate sul totale iscritti

	Arrivate	Liquidate	In istruttoria	Respinte*	Iscritti	% liquidate su iscritti
Architetti e ingegneri (Inarcassa)	100.999	99.966	112	881	168.851	 59,2
Avvocati (Cassa forense)	145.182	139.689	0	5.493	243.073	 57,5
Biologi (Enpab)	10.427	8.245	0	2.182	14.981	 55,0
Consulenti del lavoro (Enpacl)	10.384	10.269	0	115	25.469	 40,3
Dottori commercialisti (Cnpadc)	28.600	26.100	0	2.500	68.552	 38,1
Epap (Cassa pluricategoriale)	10.445	6.711	0	3.734	19.270	 34,8
Farmacisti (Enpaf)	3.500	2.571	17**	912	96.748	 2,7
Geometri (Cipag)	53.938	51.844	0	2.094	84.202	 61,6
Giornalisti free lance (Inpgi 2)	10.712	9.090	0	1.622	25.000	 36,4
Medici e odontoiatri (Enpam)	40.206	35.970	65	3.826	362.073	 9,9
Notai (Cassa nazion. Notariato)	440	415	0	25	4.881	 8,5
Agrotecnici (Enpaia)	1.261	802	0	456	1.933	 41,5
Periti agrari (Enpaia)	1.992	1.147	0	839	3.274	 35,0
Periti industriali (Eppi)	5.650	4.658	51**	941	13.702	 34,0
Psicologi (Enpap)	40.826	33.441	0	7.385	61.068	 54,8
Ragionieri (Cnpr)	10.280	9.758	119	403	28.776	 33,9
Veterinari (Enpav)	16.834	16.403	0	431	29.252	 56,1
TOTALE ***	491.676	457.079	364	25.846	1.251.105	 36,5

(*) Comprende istanze di iscritti a più Casse dichiarate improcedibili in un secondo momento; (**) Non liquidate perché la capienza era insufficiente; (***) In alcuni casi non comprende le domande ritirate prima dell'erogazione