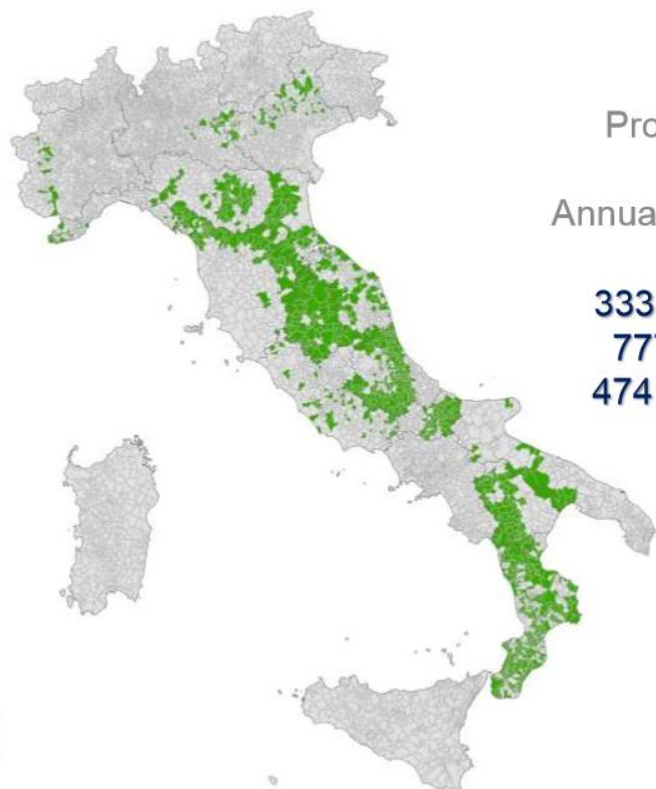


Programmazione studi MS
Annualità 2010, 2011, 2012, 2013

401 studi OPCM 3907
594 studi OPCM 4007
737 studi OCDPC 52
365 studi OCDPC 171
2097 totali

1089 consegnati
931 validati

Situazione al 20.07.2016



Programmazione analisi
della CLE
Annualità 2011, 2012, 2013

333 analisi OPCM 4007
777 analisi OCDPC 52
474 analisi OCDPC 171
1584 totali

552 consegnate
390 validate

Situazione al 20.07.2016

Stato di attuazione – lettera b) OPCM 3907/2010

REGIONE	CONTRIBUTO FONDO (€)	CONTRIBUTO COFINANZIATO (€)	N. INTERVENTI FINANZIATI	N. INTERVENTI AFFIDAMENTO PROGETTO	N. INTERVENTI AGGIUDICAZIONE LAVORI	N. INTERVENTI INIZIO INTERVENTO	N. INTERVENTI FINE INTERVENTO	N. INTERVENTI COLLAUDO	N. INTERVENTI EROGAZIONE SALDO
ABRUZZO	2.733.424	461.576	1	1	1	1	1	1	0
BASILICATA	2.386.848	2.623.810	1	1	1	1	0	0	0
CALABRIA	5.003.609	114.250	20	12	12	12	6	4	4
CAMPANIA	3.281.499	-	3	3	0	0	0	0	0
EMILIA-ROMAGNA	1.688.577	1.318.017	4	4	4	4	4	4	4
FRIULI-VENEZIA GIULIA	<i>Ha impegnato i fondi dell'Opcm 3907 insieme ai fondi dell'Opcm 4007</i>								
LAZIO	1.145.100	-	4	4	4	4	4	1	1
LIGURIA	524.213	56.062	2	2	2	2	2	2	2
LOMBARDIA	422.825	1.162.386	1	1	1	1	1	1	1
MARCHE	826.356	1.837.047	1	1	1	1	1	0	0
MOLISE	2.493.127	1.301.911	11	0	0	0	0	0	0
PIEMONTE	305.614	67.512	1	1	1	1	1	1	1
PUGLIA	1.533.102	20.000	2	2	2	2	1	0	0
SICILIA	4.870.218	453.882	8	7	7	7	5	1	0
TOSCANA	1.077.822	7.801	2	2	2	2	1	1	1
UMBRIA	1.296.128	340.211	4	4	4	4	4	3	3
VENETO	781.537	1.373.678	8	8	8	8	8	8	7
TOTALE	30.369.998	11.138.143	73	53	50	50	39	27	24

Stato di attuazione – lettera b) OPCM 4007/2012

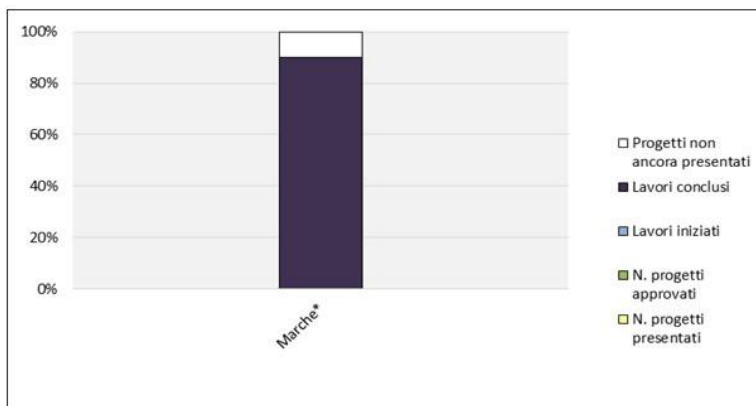
REGIONE	CONTRIBUTO FONDO (€)	CONTRIBUTO COFINANZIATO (€)	N. INTERVENTI FINANZIATI	N. INTERVENTI AFFIDAMENTO PROGETTO	N. INTERVENTI AGGIUDICAZIONE LAVORI	N. INTERVENTI INIZIO INTERVENTO	N. INTERVENTI FINE INTERVENTO	N. INTERVENTI COLLAUDO	N. INTERVENTI EROGAZIONE SALDO
ABRUZZO	5.386.500	-	8	7	7	6	2	1	0
BASILICATA	4.042.002	12.000.000	1	1	0	0	0	0	0
CALABRIA	10.954.981	36.156	20	9	9	9	1	1	1
CAMPANIA									
EMILIA-ROMAGNA	5.866.863	1.440.890	8	8	8	8	4	4	4
FRIULI-VENEZIA GIULIA	4.458.104	-	6	1	1	1	0	0	0
LAZIO	6.163.126	32.924	14	14	14	14	14	4	4
LIGURIA	1.290.897	602.201	4	4	4	4	4	4	0
LOMBARDIA	1.489.444	665.007	3	3	3	3	3	2	1
MARCHE	3.602.950	1.251.448	8	8	8	8	4	4	4
MOLISE									
PIEMONTE	1.029.708	40.619	2	2	2	2	2	2	2
PUGLIA	4.500.000	511.000	3	3	2	2	0	0	0
SICILIA	14.209.493	-	23	0	0	0	0	0	0
TOSCANA	4.374.454	223.128	7	6	4	2	1	1	0
UMBRIA	4.785.352	-	6	6	6	6	3	1	1
VENETO	4.238.101	2.224.767	11	10	9	8	7	5	5
TOTALE	76.391.974	19.028.140	124	82	77	73	45	29	22

Stato di attuazione – lettera b) OCDPC 52/2013

REGIONE	CONTRIBUTO FONDO (€)	CONTRIBUTO COFINANZIATO (€)	N. INTERVENTI FINANZIATI	N. INTERVENTI AFFIDAMENTO PROGETTO	N. INTERVENTI AGGIUDICAZIONE LAVORI	N. INTERVENTI INIZIO INTERVENTO	N. INTERVENTI FINE INTERVENTO	N. INTERVENTI COLLAUDO	N. INTERVENTI EROGAZIONE SALDO
ABRUZZO	10.999.144	366.000	7	6	4	1	1	0	0
BASILICATA	5.179.981	5.750.000	2	2	1	0	0	0	0
CALABRIA	13.806.669	121.881	39	11	11	11	0	0	0
CAMPANIA									
EMILIA-ROMAGNA	6.973.547	536.655	13	13	6	2	0	0	0
FRIULI-VENEZIA GIULIA	3.587.419	-	5	0	0	0	0	0	0
LAZIO	8.269.200	-	15	15	15	15	15	1	1
LIGURIA	1.350.533	342.790	6	6	6	3	1	1	1
LOMBARDIA	1.908.699	924.492	6	6	5	5	5	2	1
MARCHE	5.026.194	1.030.143	6	5	3	2	1	1	0
MOLISE	6.032.050	1.265.075	17						
PIEMONTE	1.018.063	3.712.179	2	2	1	1	1	1	0
PUGLIA	5.850.000	325.000	2	2	2	0	0	0	0
SICILIA	18.036.456	472.169	17	9	0	0	0	0	0
TOSCANA									
UMBRIA	4.824.749	812.002	8	7	6	6	0	0	0
VENETO	4.222.624	2.267.323	35	31	28	23	21	19	14
TOTALE	97.085.327	17.925.710	180	115	88	69	45	25	17

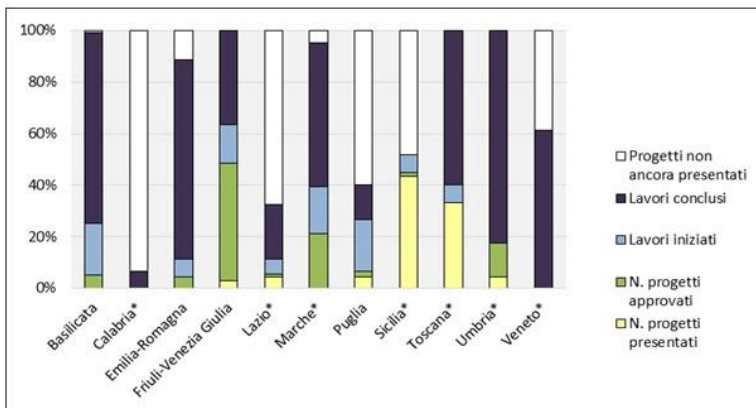
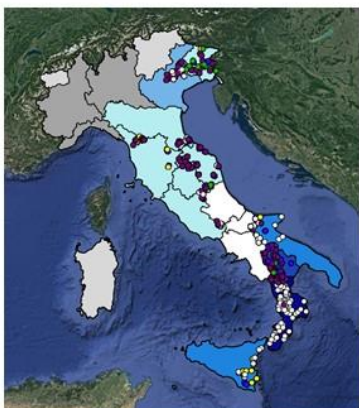
Stato di attuazione – lettera b) OCDPC 171/2014

REGIONE	CONTRIBUTO FONDO (€)	CONTRIBUTO COFINANZIATO (€)	N. INTERVENTI FINANZIATI	N. INTERVENTI AFFIDAMENTO PROGETTO	N. INTERVENTI AGGIUDICAZIONE LAVORI	N. INTERVENTI INIZIO INTERVENTO	N. INTERVENTI FINE INTERVENTO	N. INTERVENTI COLLAUDO	N. INTERVENTI EROGAZIONE SALDO
ABRUZZO	10.051.350	-	16	12	0	0	0	0	0
BASILICATA	5.089.981	-	4	1	0	0	0	0	0
CALABRIA	16.040.027	818.509	32	0	0	0	0	0	0
CAMPANIA									
EMILIA-ROMAGNA	7.118.660	-	8	2	0	0	0	0	0
FRIULI-VENEZIA GIULIA									
LAZIO	8.273.813	29.437	10	8	0	0	0	0	0
LIGURIA									
LOMBARDIA	1.767.876	480.241	6	0	0	0	0	0	0
MARCHE	4.711.550	-	6	0	0	0	0	0	0
MOLISE									
PIEMONTE	1.640.879	518.521	3	3	1	1	0	0	0
PUGLIA	3.744.580	94.962	5	0	0	0	0	0	0
SICILIA									
TOSCANA									
UMBRIA									
VENETO	4.836.580	-	17	0	0	0	0	0	0
TOTALE	63.275.296	1.941.670	107	26	1	1	0	0	0



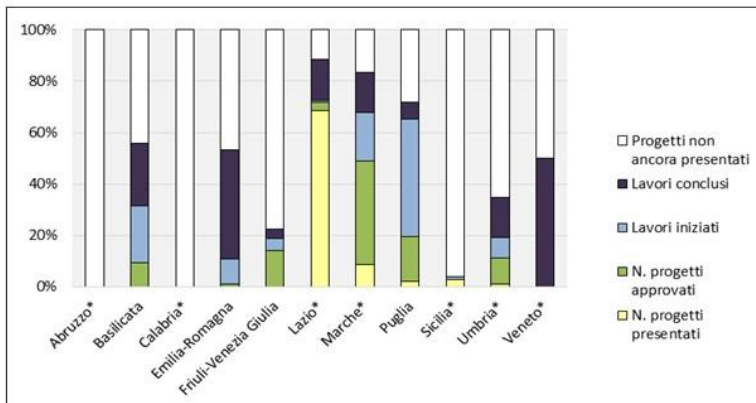
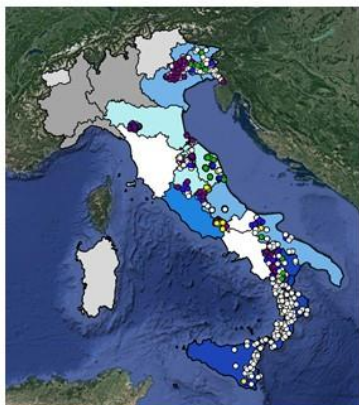
Regione	Importo deliberato (€)	Richieste totali	Richieste finanziabili	Richieste non più finanziabili	N. progetti presentati	N. progetti approvati	N. lavori iniziati	N. lavori conclusi	N. progetti non ancora presentati	Importo erogato (€)	Economie residue (€)
Marche*	550.904	106	10	15	0	0	0	9	1	272.975	277.929
Totale	550.904	106	10	15	0	0	0	9	1	272.975	277.929

* Regioni che hanno attivato supporto ReLUI5



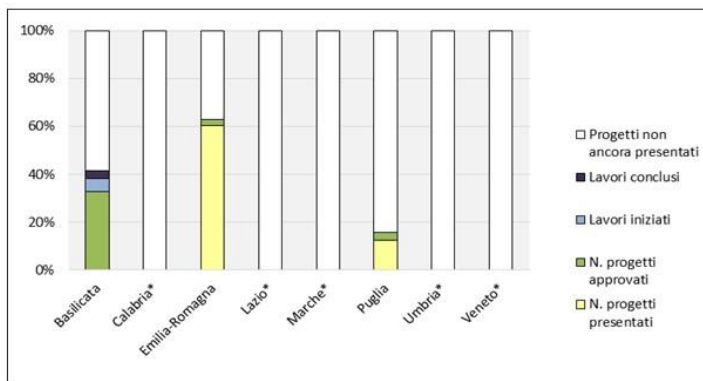
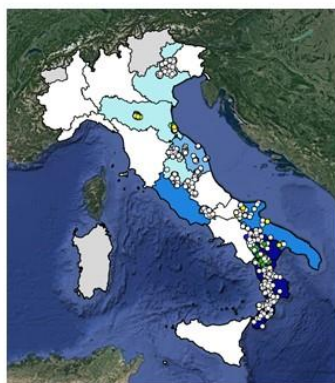
Regione	Importo deliberato (€)	Richieste totali	Richieste finanziabili	Richieste non più finanziabili	N. progetti presentati	N. progetti approvati	N. lavori iniziati	N. lavori conclusi	N. progetti non ancora presentati	Importo erogato	Economie residue
Basilicata	1.732.286	3.219	120	0	0	6	24	89	1	1.047.817	-
Calabria*	7.393.014	10.322	139	60	0	0	0	9	130	133.762	-
Emilia-Romagna	2.401.624	189	44	139	0	2	3	34	5	849.794	-
Friuli-Venezia Giulia	1.828.880	45	33	12	1	15	5	12	0	173.855	-
Lazio*	1.745.760	335	71	32	4	1	4	19	43	340.839	-
Marche*	2.401.967	87	61	19	0	13	11	34	3	1.853.130	548.837
Puglia	1.155.000	1.003	46	403	4	1	5	10	26	224.477	-
Sicilia*	3.556.373	1.480	60	52	26	1	4	0	29	-	-
Toscana*	1.070.115	125	30	57	10	0	2	18	0	140.188	509.519
Umbria*	1.206.325	53	23	30	1	3	0	19	0	412.863	614.149
Veneto*	1.025.775	348	44	11	0	0	0	27	17	472.050	-
Totale	25.517.119	17.206	671	815	46	42	58	271	254	5.648.777	1.672.505

*Regioni che hanno attivato supporto ReLUI5



Regione	Importo deliberato (€)	Richieste totali	Richieste finanziabili	Richieste non più finanziabili	N. progetti presentati	N. progetti approvati	N. lavori iniziati	N. lavori conclusi	N. progetti non ancora presentati	Importo erogato (€)	Economie residue (€)
Abruzzo*	2.450.620	351	96	0	0	0	0	0	96	-	-
Basilicata	2.219.992	3219	95	16	0	9	21	23	42	381.741	-
Calabria*	9.667.788	2638	579	0	0	0	0	0	579	-	-
Emilia-Romagna	3.140.585	115	92	21	0	1	9	39	43	1.015.536	-
Friuli-Venezia Giulia	2.391.612	361	121	21	0	18	6	5	92	-	-
Lazio*	2.720.100	1342	146	46	93	4	1	28	20	327.960	-
Marche*	3.141.033	225	102	28	9	41	19	16	17	2.334.123	806.911
Puglia	1.550.000	447	46	147	3	3	21	9	10	355.830	-
Sicilia*	4.650.641	2745	104	62	3	0	1	0	100	-	-
Umbria*	3.106.525	149	89	59	1	9	7	14	58	38.850	512.152
Veneto*	2.660.906	297	98	21	0	0	0	49	49	1.102.500	-
Totale	37.699.802	11.889	1.568	421	109	85	85	183	1.106	5.556.540	1.319.063

*Regioni che hanno attivato supporto ReLUI5



Regione	Importo deliberato (€)	Richieste totali	Richieste finanziabili	Richieste non più finanziabili	N. progetti presentati	N. progetti approvati	N. lavori iniziati	N. lavori conclusi	N. progetti non ancora presentati	Importo erogato	Economie residue
Basilicata	2.219.991	3.219	113	14	0	37	6	4	66	30.000	-
Calabria*	7.105.824	2.455	399	0	0	0	0	0	399	-	-
Emilia-Romagna	3.140.585	86	86	0	52	2	0	0	32	-	-
Lazio*	2.068.978	1.150	122	0	0	0	0	0	122	-	-
Marche*	3.141.034	228	107	0	0	0	0	0	107	-	-
Puglia	1.510.000	389	95	55	13	4	0	0	78	-	-
Umbria*	3.155.004	94	79	14	0	0	0	0	79	-	150.458
Veneto*	2.048.951	119	92	0	0	0	0	0	92	-	-
Totale	24.390.367	7.740	1.093	83	65	43	6	4	975	30.000	150.458

*Regioni che hanno attivato supporto ReLUI5