

Confronto tra la presenza delle imprese di costruzioni italiane all'estero 2007-2016

Roma, 15 gennaio 2018

Direzione Affari Economici e Centro Studi

La crescita del fatturato dal 2004 ad oggi

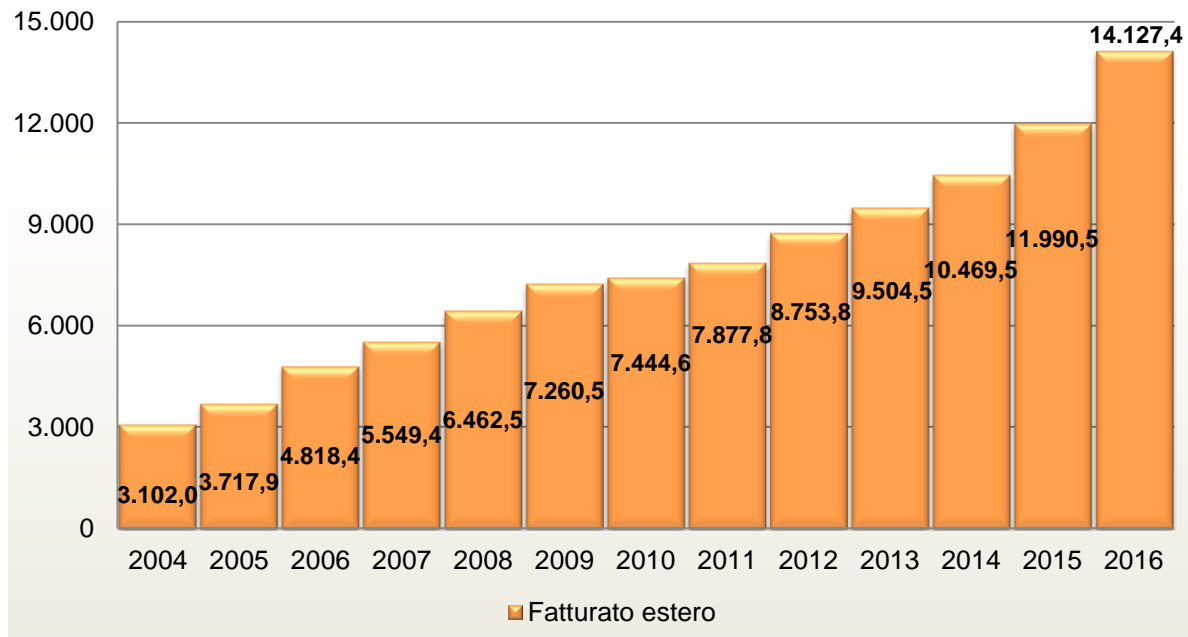
ANDAMENTO DEL FATTURATO NAZIONALE ED ESTERO
milioni di euro periodo 2004-2016

	2004	2016	Tasso di crescita (in %)	Tasso di crescita medio annuo (in %)
Fatturato nazionale	6.786,1	5.270,0	-22,3	-2,1
Fatturato estero	3.102,0	14.127,4	355,4	13,5
Fatturato globale	9.888,0	19.397,4	96,2	5,8

Fonte: Ance - Indagine 2017

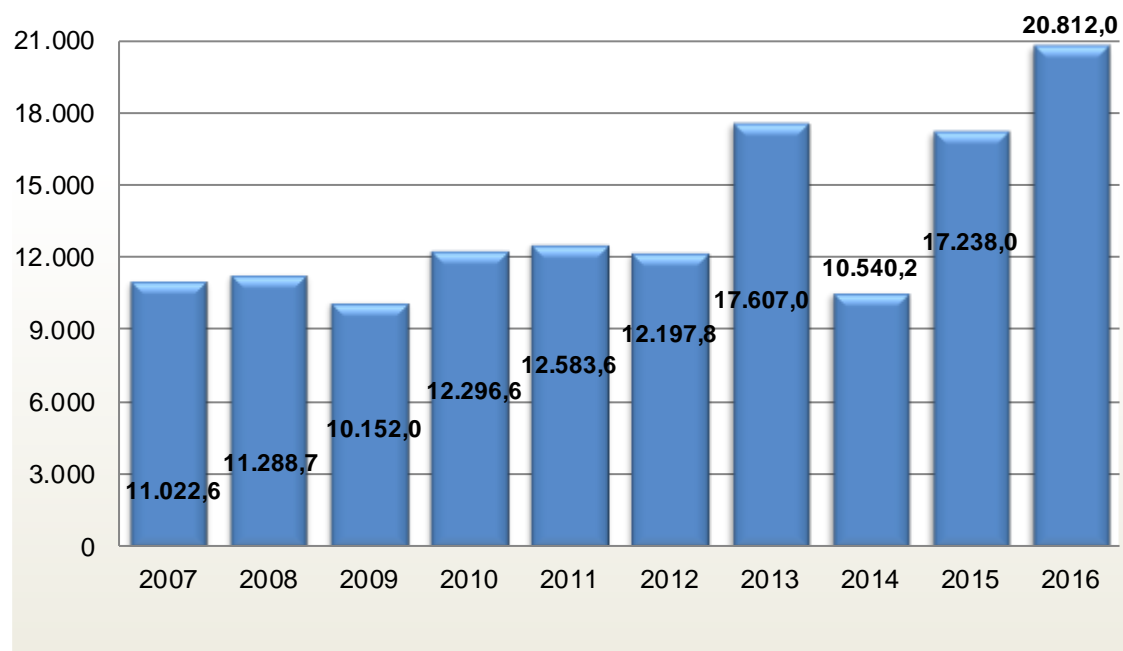
La crescita del fatturato dal 2004 ad oggi

ANDAMENTO DEL FATTURATO ESTERO
milioni di euro periodo 2004-2016



La presenza italiana all'estero

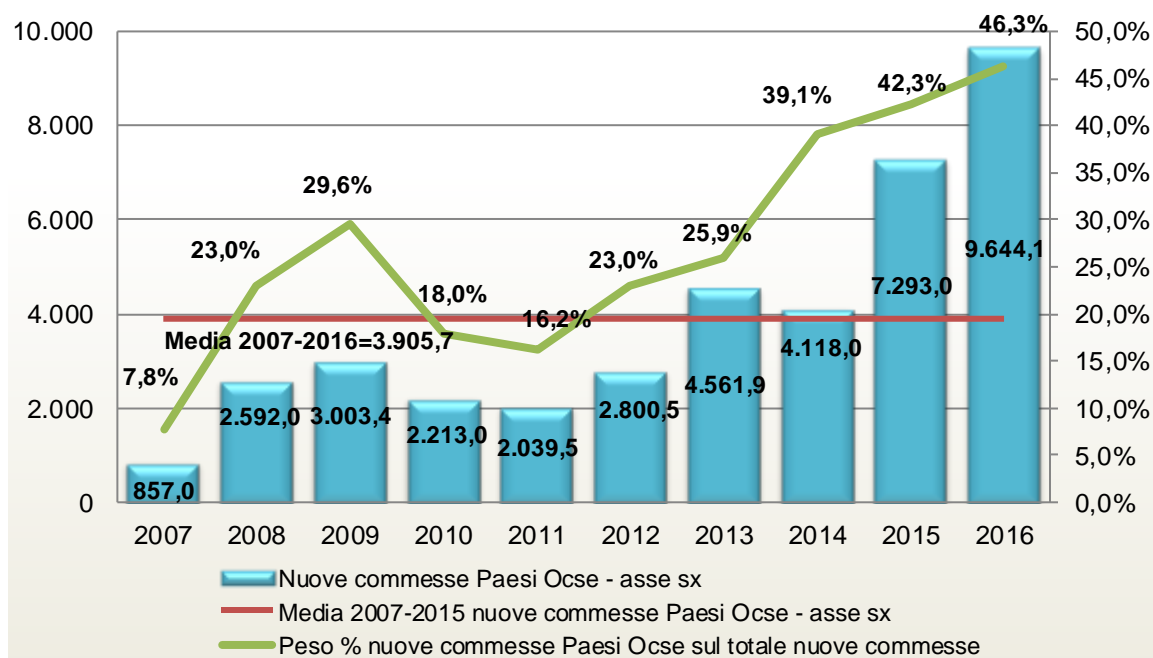
EVOLUZIONE DELLE NUOVE COMMESSE ESTERE
milioni di euro - periodo 2007-2016



Fonte: Ance - Indagine 2017

La presenza italiana all'estero

EVOLUZIONE DELLE NUOVE COMMESSE NEI PAESI OCSE milioni di euro - periodo 2007-2016



Fonte: Ance - Indagine 2017