

- 1) DATI (progettazione e lavori, separati) : aggiudicazioni serie storica e ultimi dati prima parte 2018; bandi serie storica e ultimi dati 2018, spesa effettiva lavori, dati 2017 finali e primi dati 2018

	TOTALE GARE AVVIATE (M.di di €)			TOTALE GARE AGGIUDICATE (M.di di €)			TOTALE CONTRATTUALIZZATO (M.di di €)		
	2015	2016	2017	2015	2016	2017	2015	2016	2017
LAVORI DIREZIONE GENERALE									
Manutenzione	0,1	1,6	1,3		0,2	1,5		0,1	0,6
Nuove opere	0,2	0,3	0,5	0,1	0,6	0,4	0,3	0,1	0,3
Totale	0,3	1,9	1,7	0,1	0,7	1,9	0,3	0,2	1,0
FORNITURE E SERVIZI DIREZIONE GENERALE									
Forniture e servizi	0,04	0,1	0,2	0,10	0,01	0,09	0,07	0,04	0,07
Servizi di ingegneria		0,04	0,4	0,00	0,0001	0,05	0,00	0,00	0,04
ICT	0,1	0,03	0,01	0,002	0,03	0,10	0,010	0,01	0,12
Totale	0,1	0,18	0,59	0,10	0,04	0,23	0,08	0,05	0,23
TOTALE DG	0,4	2,1	2,3	0,2	0,7	2,1	0,4	0,2	1,2
Territorio	0,7	0,3	0,3						
TOTALE ANAS	1,1	2,3	2,6						

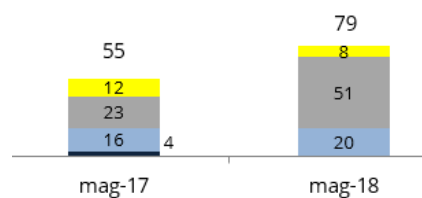
Avanzamento 2018 gare Direzione Generale

Gare pubblicate

M.di di €

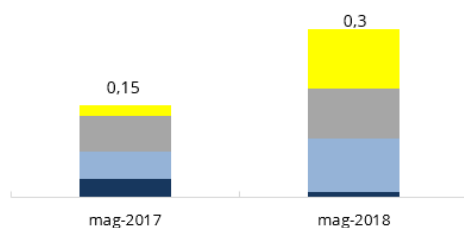


n° di lotti

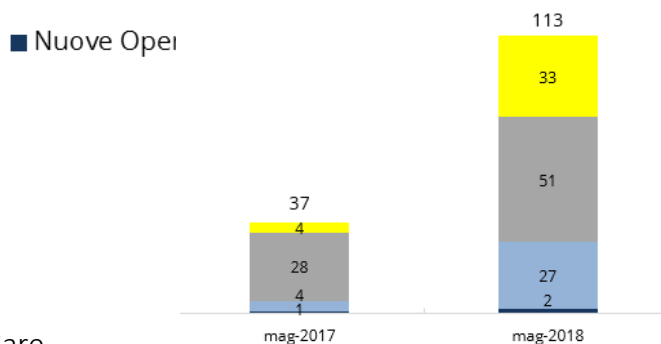


Gare aggiudicate

M.di di €

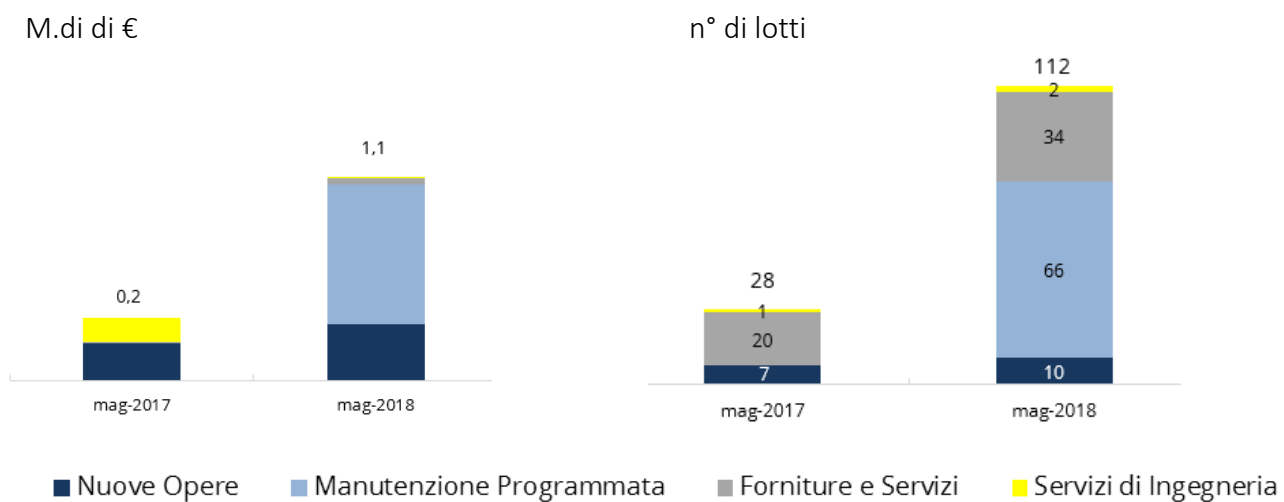


n° di lotti



Gare

contrattualizzate



2) PREVISIONI: spesa 2018 e anni successivi

La previsione è di attestarci tra 1,5 e 1,6 in netta crescita rispetto all'anno- 2017 1,235 M.di