











The background of the entire page is the flag of the European Union, featuring a circle of twelve gold stars on a blue field. The flag is slightly blurred and has a wavy texture.

I TOP 25 GRUPPI DI COSTRUZIONI EUROPEI 2019

TOP 25 GRUPPI DI COSTRUZIONI EUROPEI

Elaborazione della società di ricerca Guamari su dati forniti dai gruppi

Pos. 2018	Pos. 2017	Pos. 2016	Gruppo*	Paese		Cifra d'affari 2018	Cifra d'affari 2017	Cifra d'affari 2016	Var. % 2018/2017	% Estero 2018	EBIT 2018	EBIT 2017	Var. % 2018/2017	Risultato netto 2018	Risultato netto 2017	Var. % 2018/2017
1	1	1	VINCI (1)	FR		43.519	40.248	38.073	8,1	43,1	4.920	4.550	8,1	3.057	2.837	7,8
2	2	2	ACS (2)	ES		36.659	34.898	31.975	5,0	85,8	1.791	1.626	10,1	1.260	1.087	15,9
3	3	3	BOUYGUES (Pôle Construction) (3)	FR		27.966	25.790	25.001	8,4	nd	915	943	-3,0	653	762	-14,3
4	4	4	SKANSKA	SE		16.585	16.038	15.781	3,4	77,5	470	465	1,1	382	418	-8,6
5	5	6	EIFFAGE (4)	FR		16.577	15.081	14.008	9,9	25,6	1.806	1.676	7,8	965	835	15,6
6	6	5	STRABAG (5)	AT		16.323	13.509	12.400	20,8	84,0	nd	448	nd	nd	292	nd
7	8	8	BALFOUR BEATTY (6)	UK		8.666	9.273	9.911	-6,5	69,0	138	100	38,0	150	189	-20,6
8	9	12	ACCIONA	ES		7.510	7.254	5.977	3,5	nd	757	720	5,1	328	220	49,1
9	10	9	ROYAL BAM	NL		7.208	6.535	6.976	10,3	62,4	105	10	ns	24	-13	ns
10	12	13	FCC (7)	ES		5.990	5.802	5.952	3,2	45,6	486	436	11,5	nd	118	nd
11	13	15	VOLKER WESSELS	NL		5.924	5.714	5.490	3,7	29,0	167	183	-8,7	138	143	-3,5
12	7	7	FERROVIAL (8)	ES		5.737	12.208	10.756	-53,0	82,4	438	638	-31,3	-391	454	ns
13	14	14	NCC	SE		5.578	5.547	5.521	0,6	nd	-74	126	ns	-73	102	ns
14	11	10	SALINI IMPREGIO (9)	IT		5.198	5.561	6.125	-6,5	91,0	68	-22	ns	41	-90	ns
15	15	16	PEAB	SE		5.081	5.088	4.837	-0,1	24,0	250	244	2,5	204	209	-2,4

Pos. 2018	Pos. 2017	Pos. 2016	Gruppo*	Paese		Cifra d'affari 2018	Cifra d'affari 2017	Cifra d'affari 2016	Var. % 2018/2017	% Estero 2018	EBIT 2018	EBIT 2017	Var. % 2018/2017	Risultato netto 2018	Risultato netto 2017	Var. % 2018/2017
16	16	17	KIER	UK		4.702	4.650	4.778	1,1	nd	149	54	ns	97	13	ns
17	18	19	FAYAT	FR		4.400	3.716	3.528	18,4	36,0	nd	nd	nd	86	93	-7,5
18	20	23	IMPLENIA (10)	CH		3.873	3.299	3.037	17,4	35,3	11	56	-80,4	0	33	-100,0
19	25	27	SACYR (11)	ES		3.796	3.093	2.860	22,7	60,0	365	257	42,0	208	131	58,8
20	35	40	YIT-CORPORATION (12)	FI		3.689	1.909	1.784	93,2	69,9	95	102	-6,9	39	63	-38,1
21	26	28	CFE (13)	BE		3.641	3.067	2.797	18,7	nd	227	249	-8,8	169	179	-5,6
22	22	22	VEIDEKKE	NO		3.571	3.206	3.150	11,4	39,9	58	146	-60,3	57	113	-49,6
23	23	26	GALLIFORD TRY	UK		3.536	3.176	2.899	11,3	-	190	80	137,5	133	55	141,8
24	24	25	MORGAN SINDALL	UK		3.296	3.145	2.977	4,8	-	95	77	23,4	74	59	25,4
25	19	21	LAING O'ROURKE	UK		3.248	3.573	3.187	-9,1	nd	-41	26	ns	-52	-68	23,5

Dati in milioni di euro

ns = non significativo

nd = non disponibile

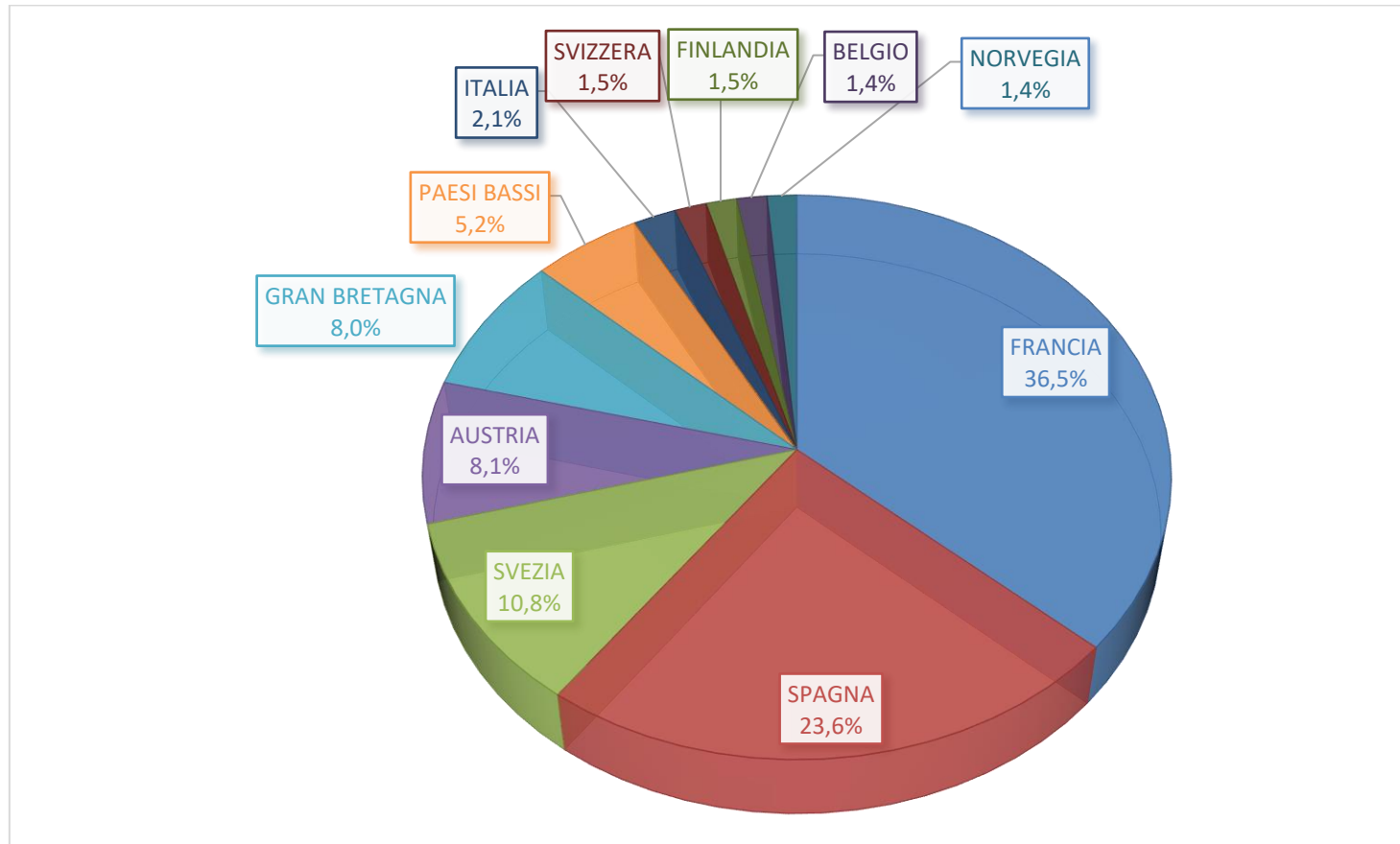
- (1) Nel novembre 2013 Vinci ha venduto la società belga Cfe al gruppo belga Ackermans & van Haaren
- (2) Dal giugno 2011 Acs consolida il gruppo tedesco Hochtief (che con un fatturato 2018 di 23,9 miliardi sarebbe quarto in classifica)
- (3) Il gruppo Bouygues (includendo TF1 e Bouygues Telecom) registra una cifra d'affari 2018 di 35.555 milioni (32.923 milioni nel 2017)
- (4) Eiffage ha acquistato nel marzo 2018 l'impresa svizzera Priora
- (5) Il gruppo austriaco origina da Ilbau, che diventò Bauholding nel 1987 e nel 2000 acquistò la tedesca Strabag da cui prese il nome
- (6) Nel settembre 2014 Balfour Beatty ha perfezionato la vendita del gruppo di ingegneria americano Parsons Brinckerhoff al canadese Wsp Global
- (7) Nel dicembre 2013 Fcc ha venduto la divisione energia
- (8) Ferrovial diversifica nella gestione di diversi aeroporti, soprattutto nel Regno Unito, nel bilancio 2018 ha scorporato la divisione servizi in vista della vendita della stessa

- (9) Gruppo nato nel 2014 dalla fusione di Salini in Impregilo, nel novembre 2015 acquista l'impresa statunitense Lane Industries
- (10) Nel marzo 2015 Implema ha perfezionato l'acquisto della divisione costruzioni del gruppo tedesco Bilfinger
- (11) Gruppo nato nel 2003 dalla fusione di Sacyr con Vallehermoso, ha cambiato denominazione in Sacyr nel giugno 2013
- (12) Nel 2013 il gruppo si è diviso in due incorporando Caverion che si occupa di *facilities management*. Nel febbraio 2018 ha fuso per incorporazione il connazionale Lemminkainen
- (13) Nel novembre 2013 Ackermans & van Haaren ha acquistato il 60,4% di Cfe, non più controllato da Vinci. All'interno di questa operazione Cfe ha acquisito il controllo di Deme

* I dati del gruppo austriaco Porr non sono ancora disponibili

8 aprile 2019

DISTRIBUZIONE GEOGRAFICA DEI TOP 25* EUROPEI

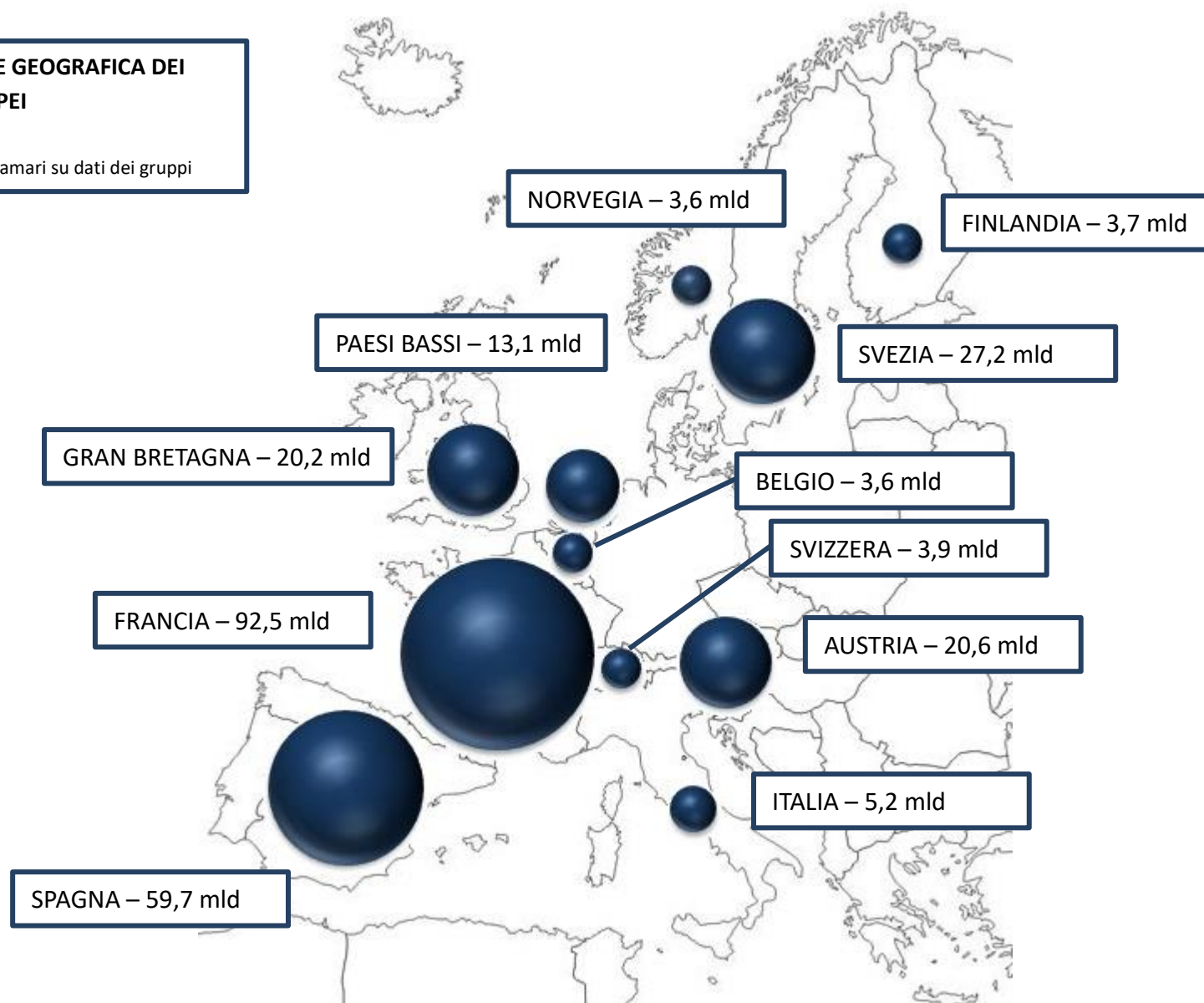


Elaborazione di Guamari su dati dei gruppi

* il dato austriaco tiene conto del fatturato 2017 di Porr in attesa del bilancio 2018, di conseguenza il dato britannico non tiene conto del 25° gruppo in classifica Laing O'Rourke

DISTRIBUZIONE GEOGRAFICA DEI TOP 25* EUROPEI

Elaborazione di Guamari su dati dei gruppi



* il dato austriaco tiene conto del fatturato 2017 di Porr (in attesa del bilancio 2018), di conseguenza il dato britannico non tiene conto del 25° gruppo in classifica Laing O'Rourke