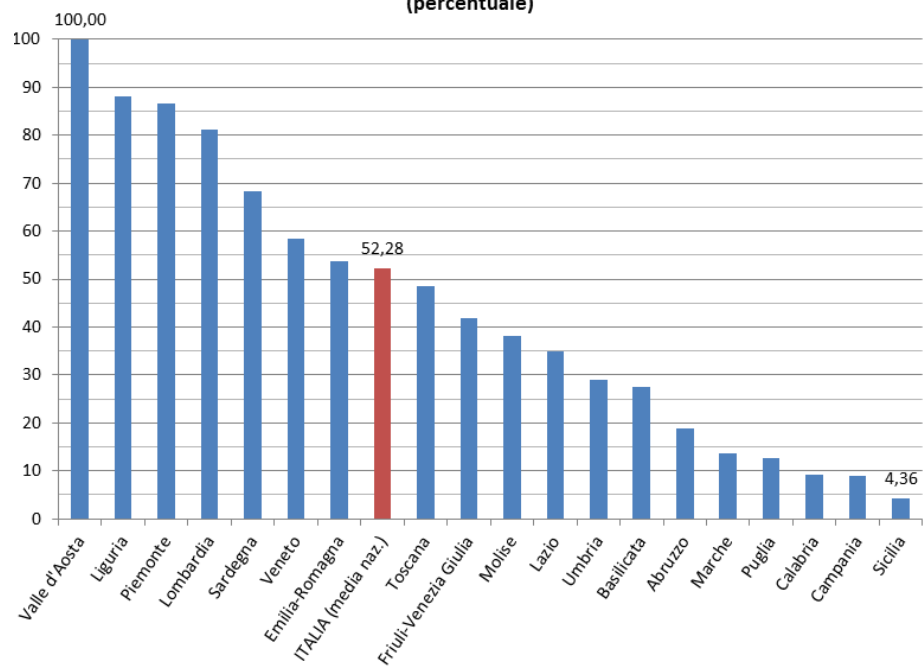


Decreto direttoriale ex comma 22, legge 27 dicembre 2017 n. 205**Fondo inquilini morosi incolpevoli****Somme non spese nel periodo 2014 – 2018**

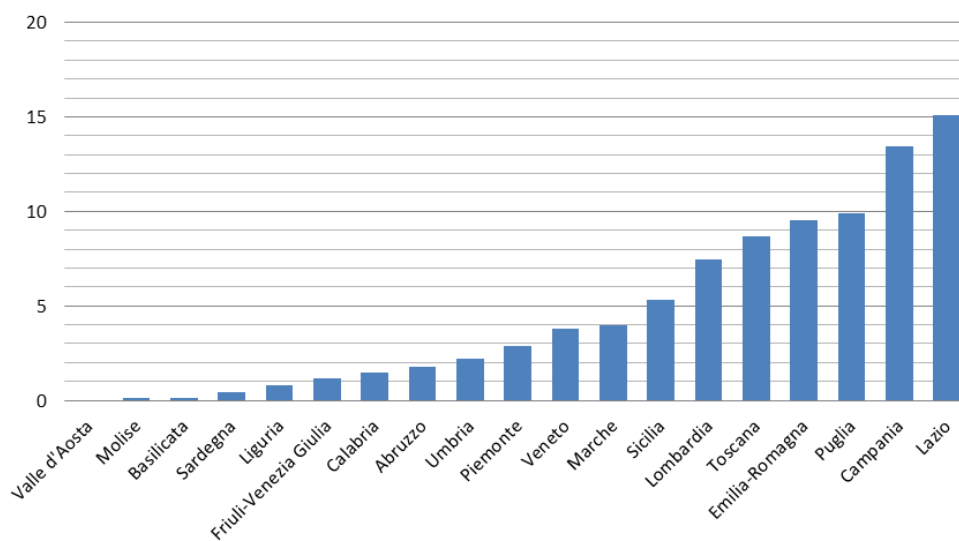
Regioni	Riparti Ministeriali 2014-2018 (€)	Somme non utilizzate Riparti 2014 - 2018 (€)	Percentuale di utilizzo (%)
Piemonte	21.485.909,50	2.859.230,87	86,69
Valle d'Aosta	359.369,23	0,00	100,00
Lombardia	39.530.980,84	7.474.029,67	81,09
Veneto	9.074.766,93	3.765.515,99	58,51
Friuli-Venezia Giulia	1.946.582,38	1.130.337,93	41,93
Liguria	6.519.603,20	767.824,09	88,22
Emilia-Romagna	20.567.530,98	9.525.606,09	53,69
Toscana	16.807.022,91	8.649.255,66	48,54
Umbria	3.126.897,44	2.218.754,38	29,04
Marche	4.575.794,48	3.952.622,50	13,62
Lazio	23.163.245,38	15.061.388,64	34,98
Abruzzo	2.152.376,68	1.748.469,47	18,77
Molise	214.080,02	132.657,31	38,03
Campania	14.760.068,09	13.429.435,35	9,02
Puglia	11.313.787,05	9.878.494,82	12,69
Basilicata	187.987,85	136.181,85	27,56
Calabria	1.619.014,51	1.468.926,63	9,27
Sicilia	5.567.886,49	5.325.054,87	4,36
Sardegna	1.277.012,11	404.649,06	68,31
Totale	184.249.916,07	87.928.435,18	52,28

Fonte: Ministero Infrastrutture e Trasporti – Direzione generale per la condizione abitativa – Divisione 4

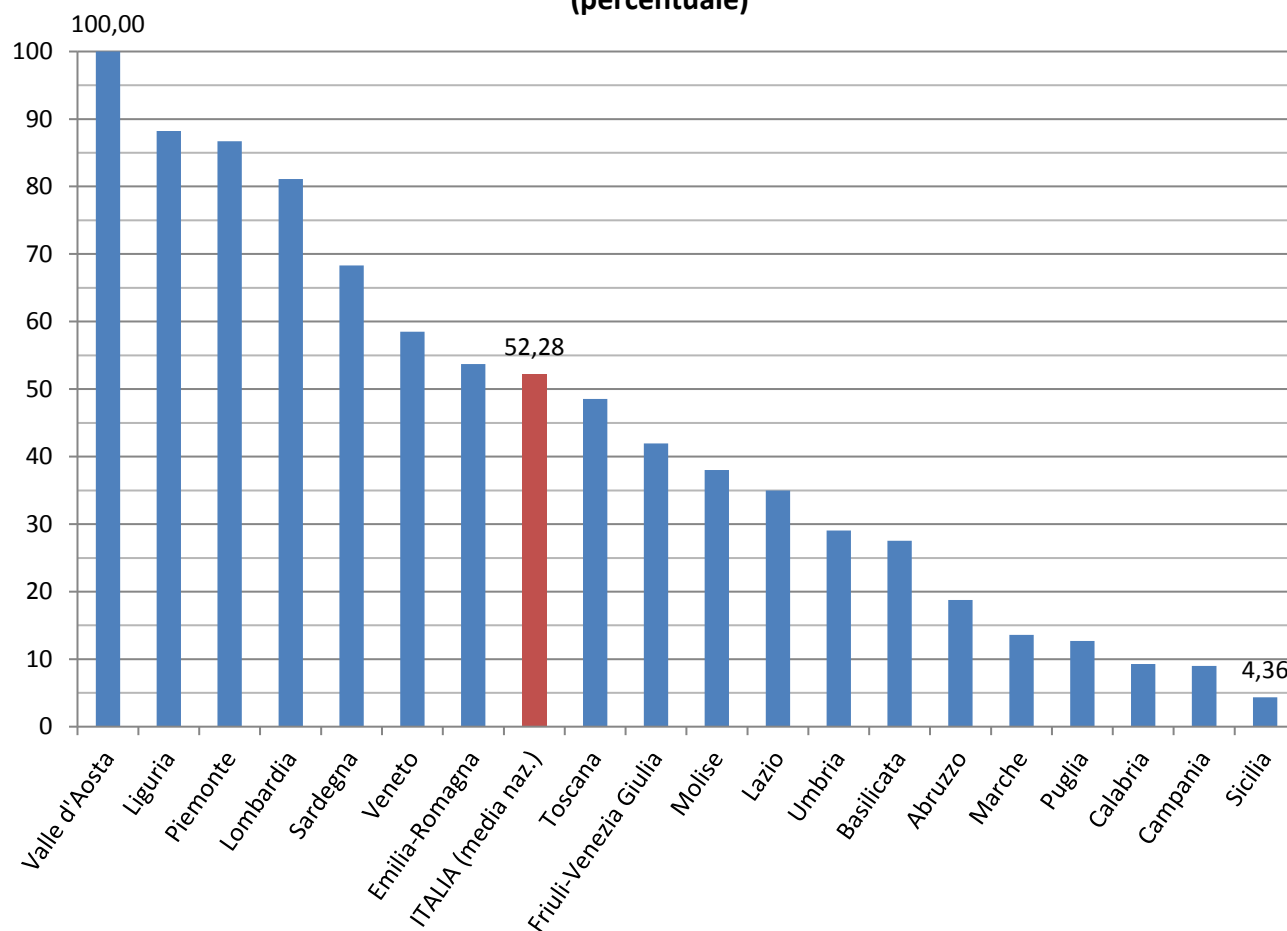
utilizzo delle risorse assegnate
(percentuale)



Risorse non spese - (milioni di euro)



utilizzo delle risorse assegnate
(percentuale)



Risorse non spese - (milioni di euro)

