

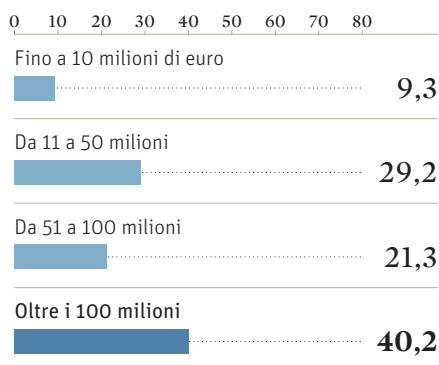
IL SONDAGGIO

Le risposte dei professionisti al sondaggio del Sole 24 Ore sui primi anni di applicazione del patent box. **Dati in %**



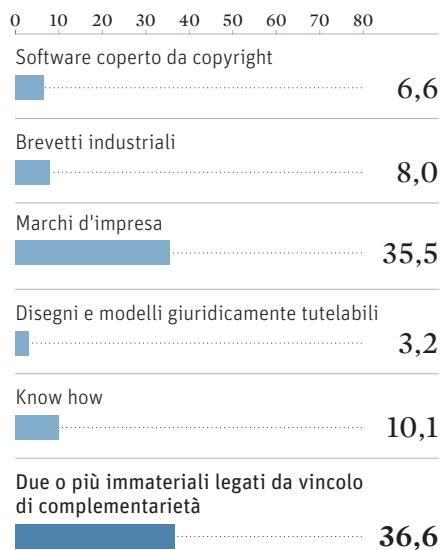
1

Come si distribuisce la platea dei suoi clienti che hanno fatto istanza di patent box in termini di fatturato annuo?



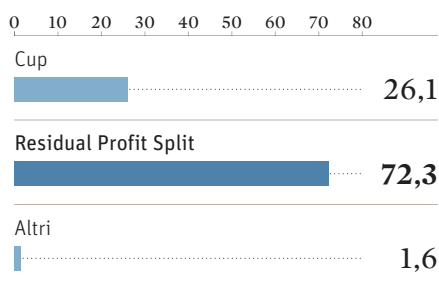
2

Rispetto alle istanze presentate dai suoi clienti, quali sono i beni immateriali per i quali è stata richiesta l'agevolazione?



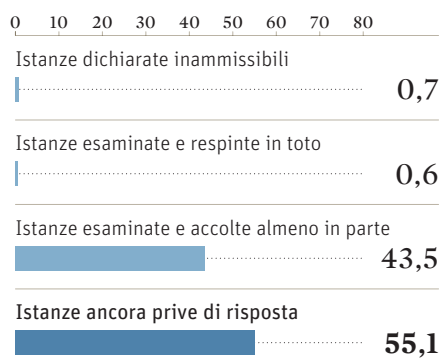
3

Quale metodo è stato utilizzato per la quantificazione dell'agevolazione?



4

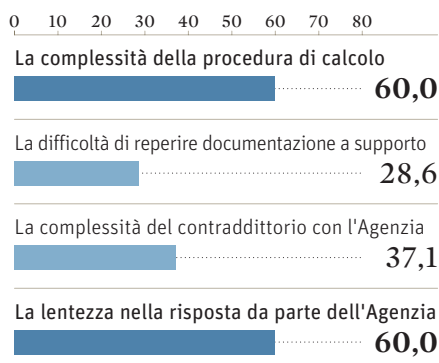
Fatto 100 il numero di istanze presentate, come si distribuiscono ad oggi gli esiti delle istanze?



5

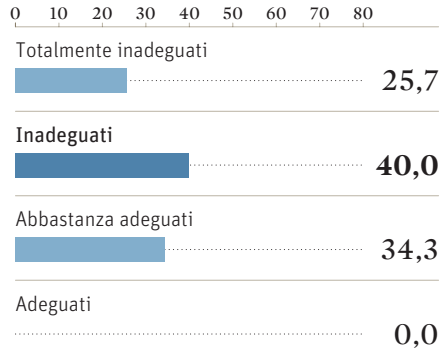
Quali criticità ha riscontrato nella gestione dell'agevolazione?

Nota: era possibile dare più di una risposta



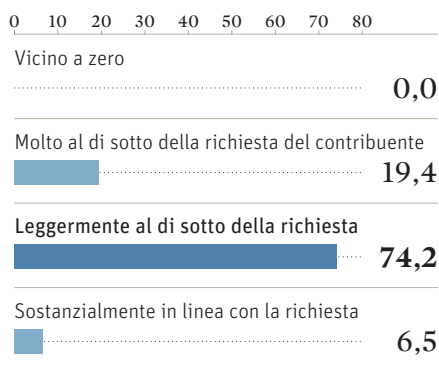
6

Come valuta i tempi di risposta delle Entrate in termini di rapidità?



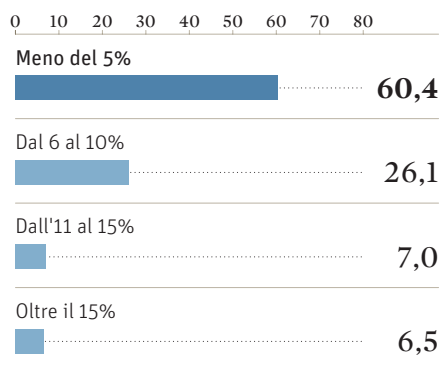
7

Facendo riferimento alla media delle risposte ottenute dalle Entrate in termini di importi, il valore dell'agevolazione riconosciuto dall'Agenzia è:



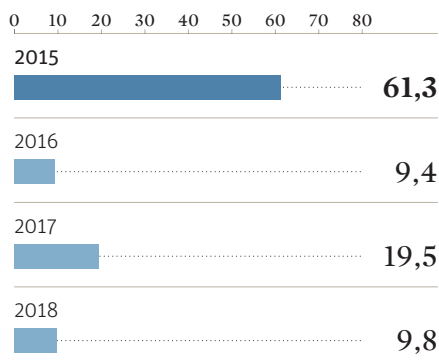
8

Rispetto alle agevolazioni per le quali avete già ottenuto una risposta, qual è il valore medio dell'agevolazione rispetto al fatturato dell'impresa?



9

Rispetto ai suoi clienti, a partire da quale anno d'imposta hanno potuto beneficiare direttamente dell'agevolazione coloro che hanno ottenuto risposta



10

Rispetto all'interesse suscitato tra i contribuenti dall'agevolazione, a distanza di alcuni anni come valuta l'operazione?

