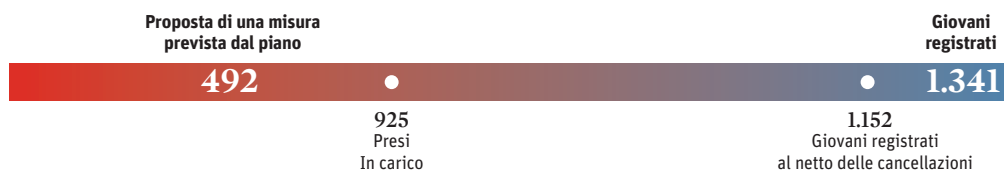


I risultati

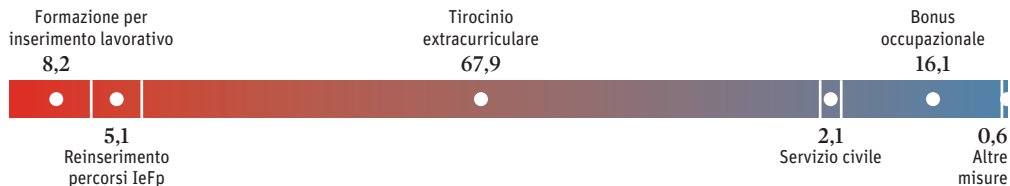
IL BILANCIO DI GARANZIA GIOVANI IN ITALIA

La fotografia al 27 aprile 2017.
Dati in migliaia



LE MISURE

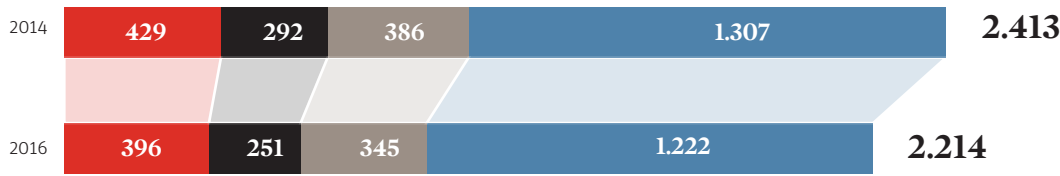
Giovani per ultima misura politica attiva avviata. In %
Dati al 31/12/2016



I NEET IN ITALIA

Val. assoluti in migliaia

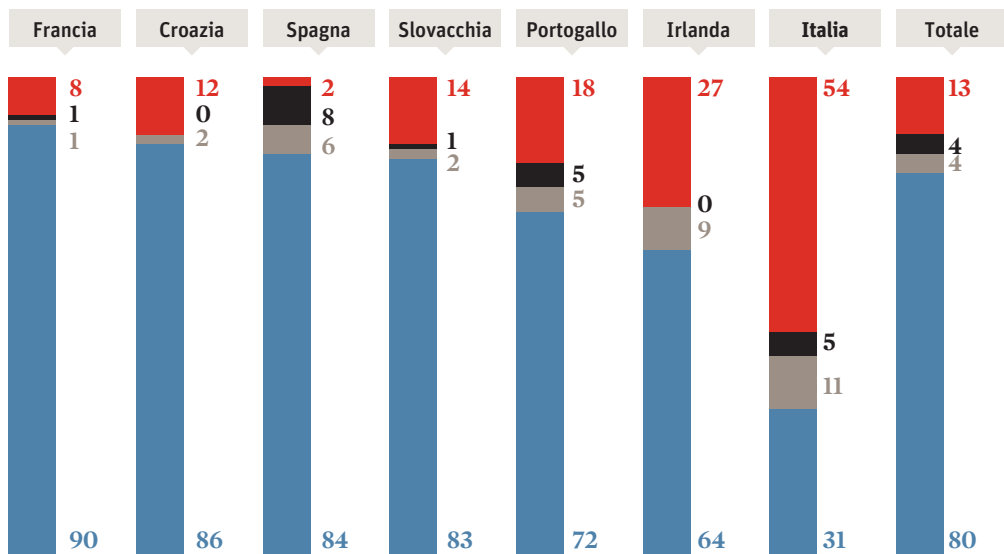
■ Nord-Ovest
■ Nord-Est
■ Centro
■ Sud-Isola



IL CONFRONTO IN EUROPA

I risultati occupazionali dei partecipanti a Garanzia Giovani. Dati % cumulativi 2014-2015

■ Tirocinio
■ Apprendistato
■ Istruzione
■ Occupazione



Neet dai 15 ai 29 anni. Incidenza % sulla corrispondente popolazione

