Mercato del lavoro sotto la lente

TASSO DI DISOCCUPAZIONE
Aprile 2016 / aprile 2017, dati destagionalizzati. Valori in %

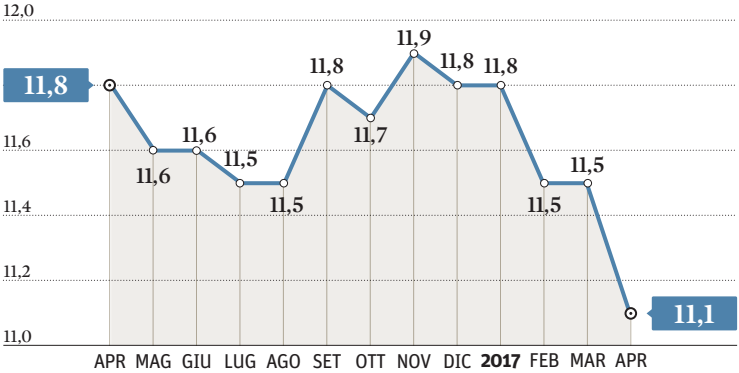

TASSI DI OCCUPAZIONE, DISOCCUPAZIONE E INATTIVITÀ
Aprile 2017, dati destagionaliizati in %

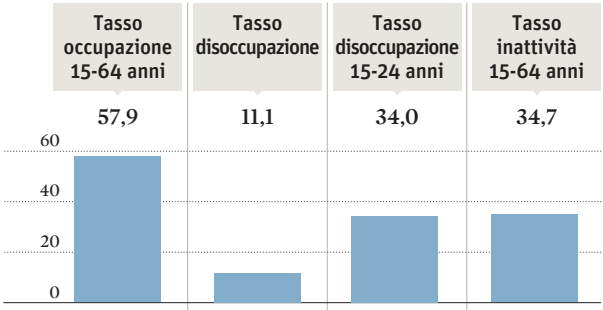

	Tasso occupazione 15-64 anni	Tasso disoccupazione	Tasso disoccupazione 15-24 anni	Tasso inattività 15-64 anni
	57,9	11,1	34,0	34,7
Variazione apr 2017 / mar 2017	+0,2 ▲	–0,4 ▼	0	+0,1 ▲
Variazione congiunturale feb-apr 2017 / nov 2016-gen 2017	+0,2 ▲	-0,4 ▼	-4,3 ▼	0

OCCUPATI PER POSIZIONE PROFESSIONALE E CARATTERE DELL'OCCUPAZIONE
Aprile 2017, dati destagionaliizati, valori assoluti in migliaia di unità

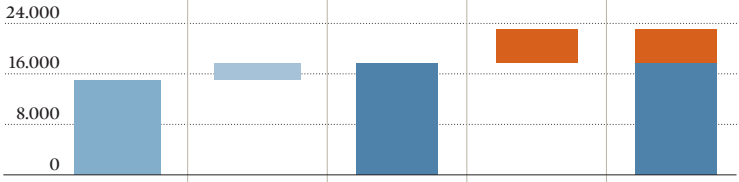

	Dipendenti permanenti	Dipendenti a termine	Totale dipendenti	Indipendenti	Totale occupati
	15.003	2.609	17.612	5.386	22.998
Variazione apr 2017 / mar 2017	+73 ▲	+39 ▲	+34 ▲	+21 ▲	+94 ▲
Variazione congiunturale feb-apr 2017 / nov 2016-gen 2017	+136 ▲	+58 ▲	+78 ▲	-54 ▼	+82 ▲
Variazione tendenziale apr 2017 / apr 2016	+380 ▲	+155 ▲	+225 ▲	-103 ▼	+277 ▲

Fonte: Istat