

# La mappa del voto nei distretti industriali

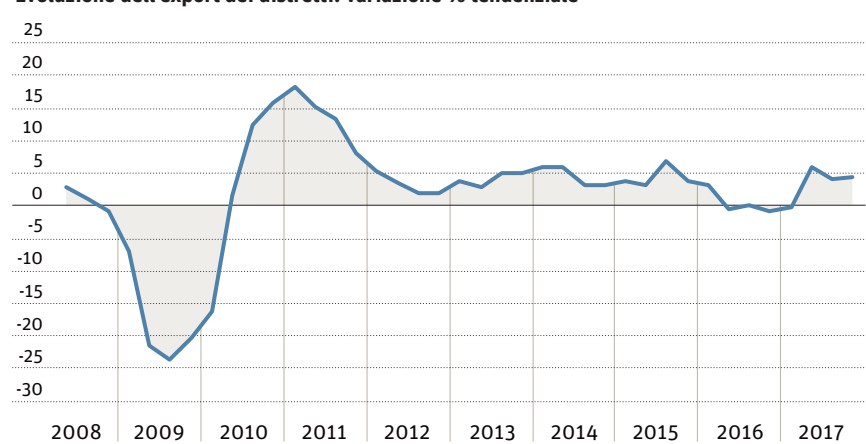
Percentuale ottenuta dai principali partiti politici nelle ultime due elezioni. Consistenza delle imprese distrettuali e lavoratori coinvolti

## I primi 20 distretti per valori esportati

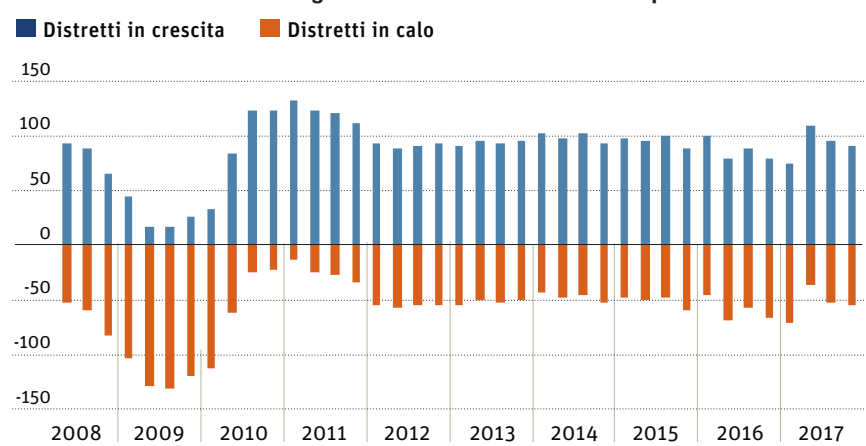
Export in milioni di euro - primi nove mesi del 2017

	Pelletteria e calzature di Firenze	2.767
	Piastrelle di Sassuolo	2.608
	Metalli di Brescia	2.541
	Rubinetti, valvole e pentolame di Lumezzane	2.458
	Occhialeria di Belluno	2.124
	Metalmeccanica di Lecco	1.865
	Mobile del Livenza e Quartiere del Piave	1.838
	Meccanica strumentale di Bergamo	1.771
	Concia di Arzignano	1.754
	Macchine per imballaggio di Bologna	1.706
	Meccanica strumentale di Vicenza	1.692
	Oreficeria di Valenza	1.574
	Oreficeria di Arezzo	1.413
	Legno e arredamento della Brianza	1.403
	Tessile e abbigliamento di Prato	1.347
	Materie plastiche di Treviso, Vicenza, Padova	1.105
	Tessile e abbigliamento di Schio-Thiene-Valdagno	1.105
	Calzature di Fermo	1.098
	Termomeccanica scaligera	1.083
	Elettrodomestici di Inox valley	1.065

## Evoluzione dell'export dei distretti: variazione % tendenziale



## Numero di distretti che hanno registrato una crescita o un calo dell'export



Fonte: Ministero dell'Interno e Intesa Sanpaolo Monitor Distretti

**VALENZA - Alessandria**  
Oreficeria

<b>PD</b>	2013	21,5	<b>Numero addetti</b>
	2018	18,4	
<b>FI</b>	2013	30,2	<b>5.407</b>
	2018	19,9	
<b>LEGA</b>	2013	4,4	<b>Unità locali</b>
	2018	24,4	
<b>MS</b>	2013	27,2	<b>980</b>
	2018	24,3	

**VALDUGGIA - Vercelli**  
Rubinetteria e valvolame

<b>PD</b>	2013	19,8	<b>Numero addetti</b>
	2018	14,3	
<b>FI</b>	2013	25,3	<b>10.077</b>
	2018	17,8	
<b>LEGA</b>	2013	20,9	<b>Unità locali</b>
	2018	34,6	
<b>MS</b>	2013	17,1	<b>492</b>
	2018	18,9	

**SASSUOLO - Modena**  
Piastrelle

<b>PD</b>	2013	31,1	<b>Numero addetti</b>
	2018	23,5	
<b>FI</b>	2013	19,4	<b>17.788</b>
	2018	12,4	
<b>LEGA</b>	2013	3,6	<b>Unità locali</b>
	2018	21,3	
<b>MS</b>	2013	25,9	<b>410</b>
	2018	30	

**CASALECCHIO DI RENO - Bologna**  
Meccanica

<b>PD</b>	2013	43,6	<b>Numero addetti</b>
	2018	31,9	
<b>FI</b>	2013	12,6	<b>11.415</b>
	2018	8,1	
<b>LEGA</b>	2013	1,9	<b>Unità locali</b>
	2018	14,8	
<b>MS</b>	2013	21,8	<b>541</b>
	2018	26	

**LASTRA A SIGNA - Firenze**  
Pelletteria, calzature

<b>PD</b>	2013	43	<b>Numero addetti</b>
	2018	36	
<b>FI</b>	2013	15,2	<b>18.365</b>
	2018	7,6	
<b>LEGA</b>	2013	0,6	<b>Unità locali</b>
	2018	15,4	
<b>MS</b>	2013	21,7	<b>2.930</b>
	2018	24,1	

**MONTANO LUCINO - Como**  
Tessile

<b>PD</b>	2013	22,2	<b>Numero addetti</b>
	2018	17,3	
<b>FI</b>	2013	21,7	<b>10.721</b>
	2018	15	
<b>LEGA</b>	2013	16,3	<b>Unità locali</b>
	2018	29,6	
<b>MS</b>	2013	20,1	<b>919</b>
	2018	24,2	

**LECCO**  
Meccanica

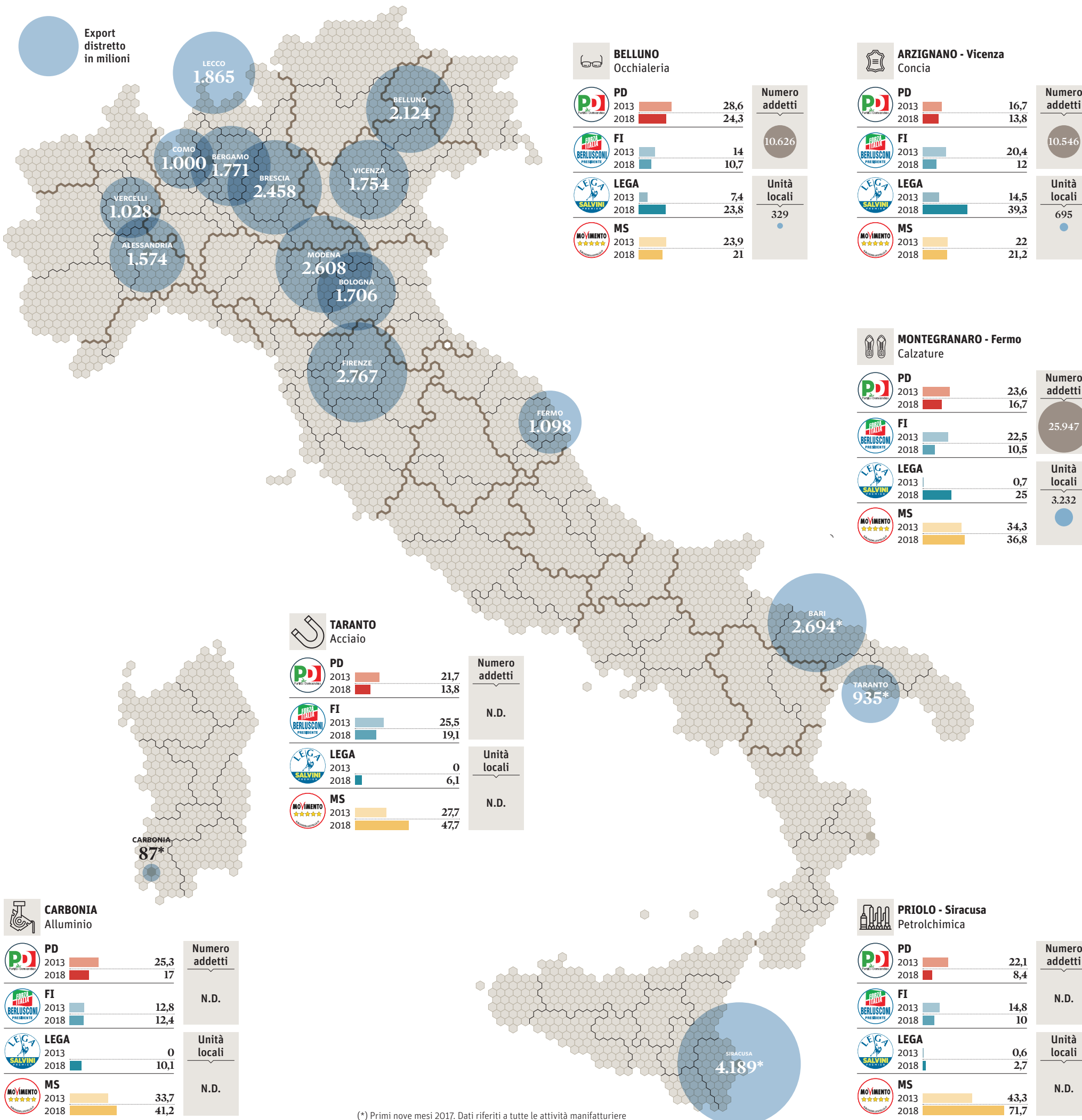
<b>PD</b>	2013	28,0	<b>Numero addetti</b>
	2018	25,8	
<b>FI</b>	2013	18,7	<b>19.857</b>
	2018	12,3	
<b>LEGA</b>	2013	10,8	<b>Unità locali</b>
	2018	25,5	
<b>MS</b>	2013	17,8	<b>1.509</b>
	2018	18,0	

**TERNO D'ISOLA - Bergamo**  
Meccanica

<b>PD</b>	2013	24,3	<b>Numero addetti</b>
	2018	17,3	
<b>FI</b>	2013	18,5	<b>13.727</b>
	2018	11,2	
<b>LEGA</b>	2013	16,3	<b>Unità locali</b>
	2018	32,9	
<b>MS</b>	2013	22,1	<b>847</b>
	2018	25	

**LUMEZZANE - Brescia**  
Rubinetti, valvole, pentolame

<b>PD</b>	2013	19	<b>Numero addetti</b>
	2018	17,9	
<b>FI</b>	2013	25	<b>16.786</b>
	2018	14,6	
<b>LEGA</b>	2013	21	<b>Unità locali</b>
	2018	38,5	
<b>MS</b>	2013	16,3	<b>1.187</b>
	2018	14,4	



(\* Primi nove mesi 2017. Dati riferiti a tutte le attività manifatturiere)

**CASALECCHIO DI RENO - Bologna**  
Meccanica

<b>PD</b>	2013	43,6	<b>Numero addetti</b>
	2018	31,9	
<b>FI</b>	2013	12,6	<b>11.415</b>
	2018	8,1	
<b>LEGA</b>	2013	1,9	<b>Unità locali</b>
	2018	14,8	
<b>MS</b>	2013	21,8	<b>541</b>
	2018	26	

**TARANTO**  
Acciaio

<b>PD</b>	2013	21,7	<b>Numero addetti</b>
	2018	13,8	
<b>FI</b>	2013	25,5	<b>N.D.</b>
	2018	19,1	
<b>LEGA</b>	2013	0	<b>Unità locali</b>
	2018	6,1	
<b>MS</b>	2013	27,7	<b>N.D.</b>
	2018	47,7	

**CARBONIA**  
Alluminio

<b>PD</b>	2013	25,3	<b>Numero addetti</b>
	2018	17	
<b>FI</b>	2013	12,8	<b>N.D.</b>
	2018	12,4	
<b>LEGA</b>	2013	0	<b>Unità locali</b>
	2018	10,1	
<b>MS</b>	2013	33,7	<b>N.D.</b>
	2018	41,2	

**PRIOLO - Siracusa**  
Petrochimica

<b>PD</b>	2013	22,1	<b>Numero addetti</b>
	2018	8,4	
<b>FI</b>	2013	14,8	<b>N.D.</b>
	2018	10	
<b>LEGA</b>	2013	0,6	<b>Unità locali</b>
	2018	2,7	
<b>MS</b>	2013	43,3	<b>N.D.</b>
	2018	71,7	