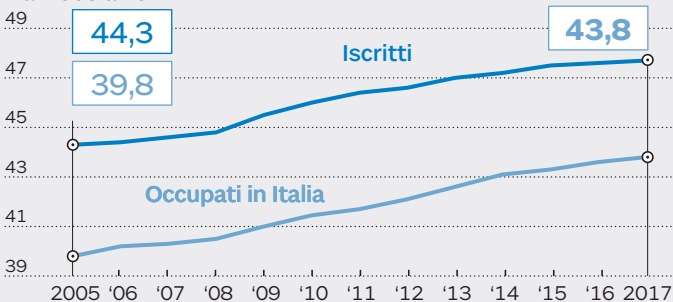


L'ETÀ MEDIA DEGLI ISCRITTI

Dal 2005 a 2017

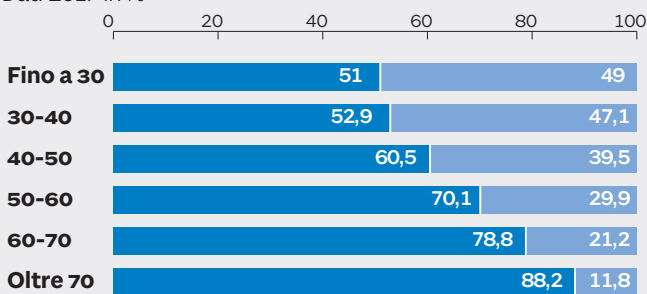


Fonte: Adepp

PER FASCE D'ETÀ

Dati 2017 in %

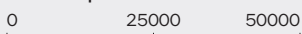
■ UOMINI ■ DONNE



Fonte: Adepp

I REDDITI MEDI

Dati '17 per fascia di età. In €



Fino a 30 anni 13.368,96

30-40 22.460,32

40-50 33.626,89

50-60 44.148,88

60-70 43.850,43

Oltre 70 28.774,37

Fonte: Adepp

IL QUADRO DI SINTESI

Fine 2017

1,6 milioni Iscritti attivi

9,8 miliardi € Entrate contributive

6,2 miliardi € Uscite per prestazioni

492 mila Prestazioni erogate

531 milioni € Prestazione per welfare

500 milioni € Uscite fiscali

85,3 miliardi € Patrimonio

2,1 miliardi € Rendim. netto sul patrimonio

Fonte: Adepp