

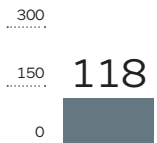
Assegno unico, le tre ipotesi attuative (importi medi per famiglia)

Confronto tra prestazioni vigenti e il nuovo assegno

Fonte: gruppo di lavoro Arel/
Feg/Alleanza per l'infanzia

Prestazioni vigenti

COSTO IN € | 12,9 mld



MEDIA FAMIGLIA
Importo in € mensile

FAMIGLIE PER FASCE ISEE - Importi medi mensili in €

Isee 1
0 -
7.534 €

Isee 2
7.534 -
13.707 €

Isee 3
13.707 -
21.945 €

Isee 4
21.945 -
36.474 €

Isee 5
36.474 -
483.842 €

223

183

149

117

88

BENEFICIARI RAGGIUNTI

BENEFICIARI PENALIZZATI

■ = 0,2 mln

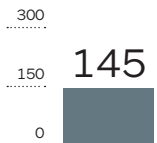
7,2

0,4
non raggiunti



IPOTESI 1 - Assegno con importo fisso

COSTO IN € | 20,0 mld



247

226

218

200

203

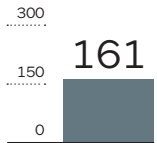
6,3

1,3



IPOTESI 2 - Assegno con importo variabile senza clausola di salvaguardia

COSTO IN € | 20,0 mld



274

251

243

216

109

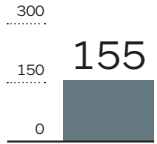
6,28

1,35



IPOTESI 3 - Assegno con importo variabile con clausola di salvaguardia

COSTO IN € | 20,8 mld



285

249

236

208

116

7,6

