






Contratto d'espansione, l'impatto sulla pensione e sui lavoratori in Cig

PENSIONE NETTA MENSILE PER OGNI ANNO DI ANTICIPO

Dati in euro

RETRIBUZIONE ANNUA LORDA	30.000	35.000	40.000	45.000	50.000	RIDUZIONE MEDIA RISPETTO ALLO STIPENDIO
RETRIBUZIONE NETTA MENSILE*	1.650	1.900	2.050	2.193	2.387	
VECCHIAIA 1° ANNO	1.377	1.576	1.743	1.951	2.053	 84%
VECCHIAIA 2° ANNO	1.327	1.516	1.730	1.885	1.984	 82%
VECCHIAIA 3° ANNO	1.278	1.460	1.633	1.821	1.916	 79%
VECCHIAIA 4° ANNO	1.230	1.403	1.569	1.758	1.851	 76%
VECCHIAIA 5° ANNO	1.184	1.348	1.507	1.696	1.786	 73%
IMPORTO MEDIO MENSILE DI RIDUZIONE RISPETTO A PENSIONE PIENA	120	139	145	158	168	-8,5%

LA PERDITA DI RETRIBUZIONE PER I LAVORATORI IN CIG

Lavoratore 30% medio di Cig annuo. Dati in euro

RETRIBUZIONE ANNUA LORDA	30.000	35.000	40.000	45.000	50.000
RETRIBUZIONE NETTA MENSILE*	1.650	1.900	2.050	2.193	2.388
PERDITA RETRIBUZIONE NETTA ANNUA	3.300	3.080	3.331	3.510	4.110

(*) Su 13 mensilità. Fonte: De Fusco & Partners