





























I contratti del privato

























I CCNL DEPOSITATI AL CNEL PER SETTORE

Dati in valori assoluti al 26 novembre 2020 e 22 novembre 2021

SETTORE CONTRATTUALE	NOVEMBRE 2020		NOVEMBRE 2021	
	NUMERO	%	NUMERO	%
Agricoltura	55 	6	58 	6
Chimici	21 	2	29 	3
Meccanici	39 	5	42 	5
Tessili	31 	4	31 	3
Alimentaristi	44 	5	49 	5
Edilizia, legno e arredamento	76 	9	71 	8
Poligrafici e spettacolo	43 	5	44 	5
Terziario, distribuzione e servizi	213 	25	235 	25
Lavoro domestico	23 	3	28 	3
Trasporti	64 	7	73 	8
Credito e assicurazioni	19 	2	20 	2
Aziende di servizi	50 	6	53 	6
Istruzione, sanità, assistenza, cultura, enti	103 	12	121 	13
CCNL plurisettoriali, microsettoriali e altri	75 	9	79 	8
TOTALE	856	100	933	100

I CONTRATTI DEPOSITATI AL CNEL PER DATORI DI LAVORO, DIPENDENTI E COPERTURA

Dati in valori assoluti e percentuali riferiti al 2020

SETTORE CONTRATTUALE	NUMERO DATORI DI LAVORO	NUMERO DIPENDENTI	% LAVORATORI COPERTI DA	
			1° CCNL NEL SETTORE	PRIMI 5 CCNL DEL SETTORE
Agricoltura	n.d.	n.d.	n.d.	n.d.
Chimici	13.662	526.164	40 	90 
Meccanici	211.296	235.5058	62 	99 
Tessili	15.457	309.428	49 	92 
Alimentaristi	51.387	416.442	49 	96 
Edilizia, legno e arredamento	123.389	701.930	38 	87 
Poligrafici e spettacolo	21.898	262.702	25 	68 
Terziario, distribuzione e servizi	785.443	4.148.261	52 	83 
Lavoro domestico	n.d.	n.d.	n.d.	n.d.
Trasporti	52.407	820.899	58 	87 
Credito e assicurazioni	13.799	451.757	68 	95 
Aziende di servizi	27.678	804.492	39 	86 
Istruzione, sanità, assistenza, cultura, enti	35.407	837.692	38 	86 
CCNL plurisettoriali, microsettoriali e altri	42.640	584.521	51 	96 
CCNL non indicato in UNIEMENS	26.580	772.286	n.d.	n.d.
TOTALE	1.421.043	12.991.632		