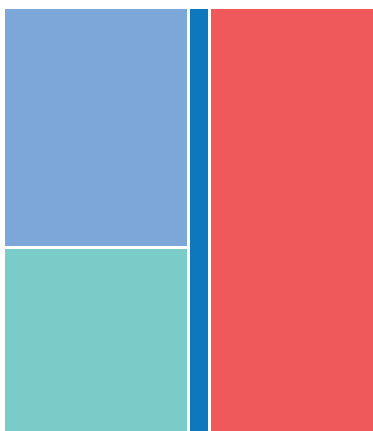


# La distribuzione delle pensioni

Gennaio - marzo 2022. Dati in percentuale sul totale

**Fondo  
pensioni  
lavoratori  
dipendenti**  
(FPLD)




● **SUPERSTITI**  
28

● **VECCHIAIA\***  
22

● **INVALIDITÀ**  
5

● **ANTICIPATE**  
45

**Gestioni  
dei lavoratori  
autonomi**  
(CDCM, Artigiani,  
Commercianti e  
Parasubordinati)




● **SUPERSTITI**  
29

● **VECCHIAIA**  
35

● **INVALIDITÀ**  
3

● **ANTICIPATE**  
33

**Gestione  
Dipendenti  
Pubblici**  
(GDP)



● **SUPERSTITI**  
20

● **VECCHIAIA**  
14

● **INVALIDITÀ**  
1

● **ANTICIPATE**  
65