

# Ministero della Giustizia

Tirocini formativi  
Manuale tirocinante

Versione 2.0

**Indice dei contenuti**

<b>1. ACCESSO AL SISTEMA .....</b>	<b>3</b>
1.1 ACCESSO APPLICAZIONE .....	4
1.2 HOMEPAGE .....	5
1.3 RICHIESTA TIROCINIO .....	6
1.3.1 <i>Selezione ufficio</i> .....	6
1.3.2 <i>Dati anagrafici</i> .....	6
1.3.3 <i>Carriera universitaria</i> .....	7
1.3.4 <i>Materie preferite</i> .....	8
1.3.5 <i>Curriculum vitae</i> .....	8
1.3.6 <i>Salvataggio delle informazioni</i> .....	9
1.4 VISUALIZZA ESITI.....	9
1.4.1 <i>Visualizza domanda inoltrata/validata</i> .....	10
1.4.2 <i>Visualizza domanda accettata</i> .....	11
1.4.3 <i>Visualizza domanda rifiutata</i> .....	12
1.4.4 <i>Visualizza domanda conclusa</i> .....	12
1.5 RICHIESTA BORSA DI STUDIO .....	13
1.6 VISUALIZZA ESITI.....	14

## 1. ACCESSO AL SISTEMA

Per l'accesso, i tirocinanti che devono inserire la domanda di tirocinio e la domanda di borsa di studio dovranno collegarsi al sito internet del Ministero della Giustizia utilizzando il collegamento seguente:

- <https://tirociniformativi.giustizia.it/tirocini-formativi/login>

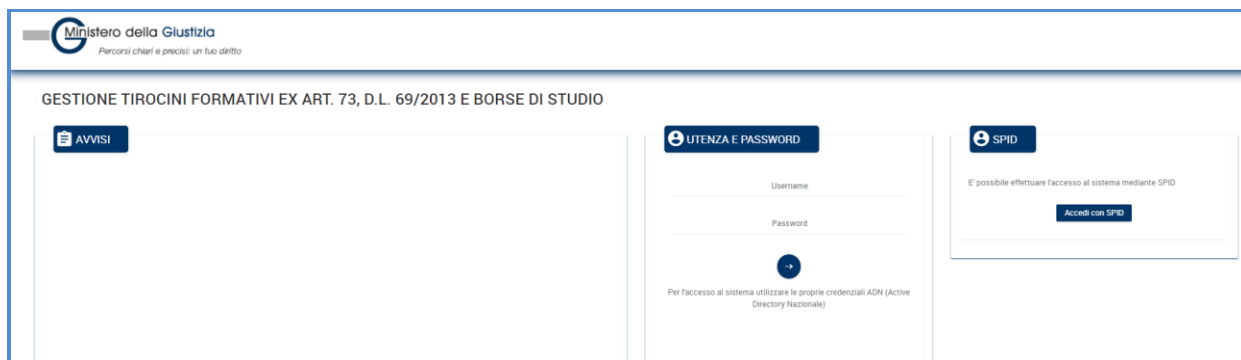


Figura 1 - Login

### 1.1 DOWNLOAD

Nella sezione Download, il tirocinante ha la possibilità di consultare i manuali Utente e accedere alla sezione del Ministero della Giustizia dedicata ai Tirocini formativi e alle Borse di studio previsti dall'art.73, D.L 69/2013.

### 1.2 CONSULTAZIONE BANDI

Accedendo alla sezione Consultazione Bandi è possibile consultare eventuali bandi di tirocinio attivi e cliccando sull'apposito link il sistema reindirizza l'utente alla pagina di dettaglio del bando.



Figure 2 Consultazione bandi

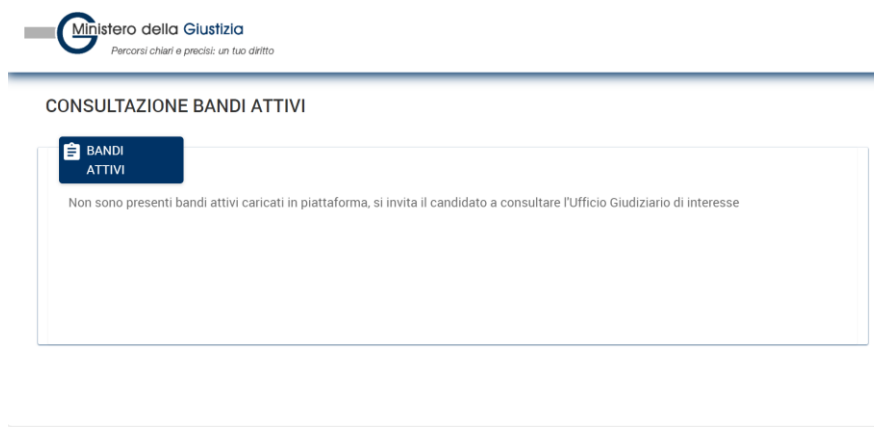


Figure 3 Consultazione bandi

### 1.3 CONTATTI

Cliccando sul pulsante [Supporto – contatti] viene visualizzata una nuova maschera in cui sono presenti i filtri per ottimizzare la ricerca dei contatti di riferimento degli Uffici Giudiziari:

- Ufficio
- Distretto
- Ufficio Giudiziario

Selezionando l'ufficio e i distretti di competenza del medesimo vengono filtrati i relativi Uffici giudiziari.

Selezionando il pulsante [Cerca] l'elenco è filtrato sulla base di quanto indicato, mostrando i seguenti riferimenti:

- E-mail referenti abilitati dell'Ufficio Giudiziario di competenza
- Numero telefonico della segreteria dell'ufficio Giudiziario di competenza (se presente)

Selezionando il pulsante "Pulisci filtri", le opzioni di ricerca vengono deselezionate.

Figure 4 Supporto - Contatti

### 1.4 ACCESSO APPLICAZIONE

Il tirocinante che vuole presentare la domanda di tirocinio o la domanda di borsa di studio per un tirocinio in corso deve accedere alla piattaforma dei tirocini tramite la sua utenza SPID.

Dopo aver eseguito l'autenticazione viene visualizzata la pagina home dell'applicazione.

## 1.5 HOMEPAGE

L'utente, una volta eseguito l'accesso al sistema, visualizza un menu laterale che permette la navigazione attraverso le varie funzioni dell'applicazione:

- Tirocini
- Borse di studio

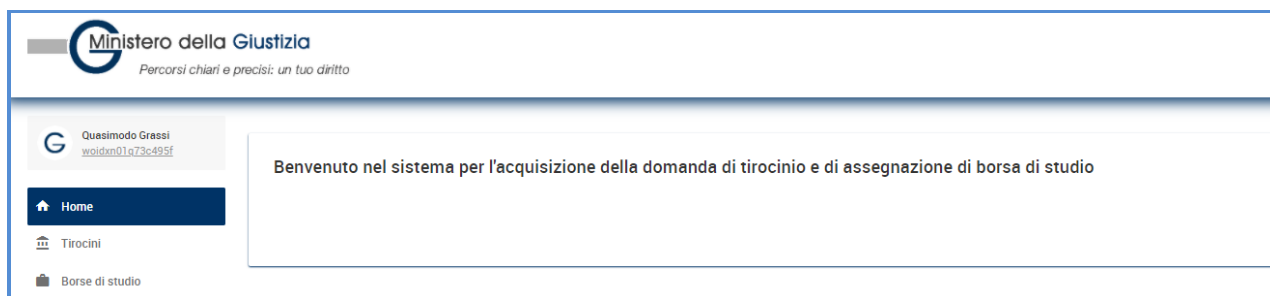


Figura 5 - Home page

La voce Tirocini contiene le due sottovoci

- Richiesta tirocinio
- Visualizza esiti

La voce Borse di studio contiene le due sottovoci

- Richiesta borsa
- Visualizza esiti

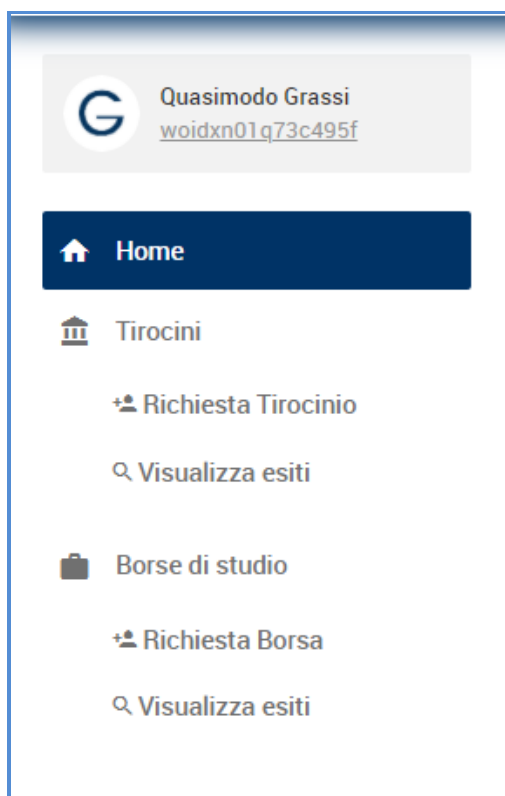


Figura 6 - Menu funzioni

## 1.6 RICHIESTA TIROCINIO

Dopo aver eseguito l'accesso, cliccando sulla voce Richiesta Tirocinio, è possibile presentare la domanda di tirocinio.

### 1.6.1 Selezione ufficio

Come prima cosa deve essere selezionato l'ufficio giudiziario presso il quale si vuole presentare la domanda di tirocinio.

Il primo campo da selezionare è tipologia ufficio. È possibile selezionare tra giustizia ordinaria e giustizia amministrativa

Dopo aver selezionato la tipologia di ufficio viene abilitata la tendina del campo ufficio

Se nella tipologia di ufficio è stata selezionata giustizia ordinaria è possibile selezionare i seguenti uffici:

- Corte d'Appello
- Corte Suprema di Cassazione
- Procura Generale
- Procura Generale e/o Corte Suprema di Cassazione

Se nella tipologia di ufficio è stata selezionata giustizia amministrativa è possibile selezionare solo l'ufficio

- Segretario Generale della Giustizia Amministrativa

Dopo aver selezionato l'ufficio viene abilitata la tendina del campo Distretto.

Dopo aver selezionato il distretto viene abilitata la tendina dell'ufficio giudiziario che riporta la lista degli uffici giudiziari afferenti all'ufficio e al distretto selezionati.

Cliccando sul bottone Conferma si conferma la scelta dell'ufficio giudiziario presso il quale si vuole presentare la domanda e si prosegue con l'inserimento delle ulteriori informazioni relative ai dati anagrafici, carriera universitaria, materie, curriculum vitae.

The screenshot shows the 'Richiesta Tirocinio' form in the Ministero della Giustizia portal. The form includes the following fields and options:

- Tipologia Ufficio \*:** A dropdown menu with the text 'Seleziona...'
- Ufficio \*:** A dropdown menu with the text 'Seleziona...'
- Distretto \*:** A dropdown menu with the text 'Seleziona...'
- Ufficio giudiziario \*:** A dropdown menu with the text 'Seleziona...'

A blue button labeled 'Conferma' is located at the bottom right of the form area. The left sidebar shows the user profile 'Augusto Ferri' and navigation options like 'Home', 'Tirocini', 'Richiesta Tirocinio', 'Visualizza esiti', and 'Borse di studio'.

Figura 7 - Selezione ufficio

### 1.6.2 Dati anagrafici

I dati anagrafici sono visualizzati con i dati letti da SPID e non è possibile modificarli. Sono riportate le seguenti informazioni: cognome, nome, sesso, data di nascita, codice fiscale, stato di nascita, provincia di nascita, comune di nascita, posta elettronica, posta elettronica certificata, recapiti telefonici

(come nella figura che segue).

Anagrafica	
Cognome* Grassi	Nome* Quasimodo
Sesso* <input type="radio"/> Maschio <input checked="" type="radio"/> Femmina	Nato/a il* <input type="text" value="24/06/2013"/>
Codice Fiscale* W0IDXN01Q73C495F	Stato di Nascita* Italia
Prov. di Nascita* ALESSANDRIA	Comune di Nascita* Alessandria
	Altro Comune
Posta Elettronica* loredanaferrari@mariani.eu	Posta elettronica certificata PROVA@PEC.COM
Recapito telefonico 0644557788	Cellulare 3331234567

Figura 8 - Dati anagrafici

### 1.6.3 Carriera universitaria

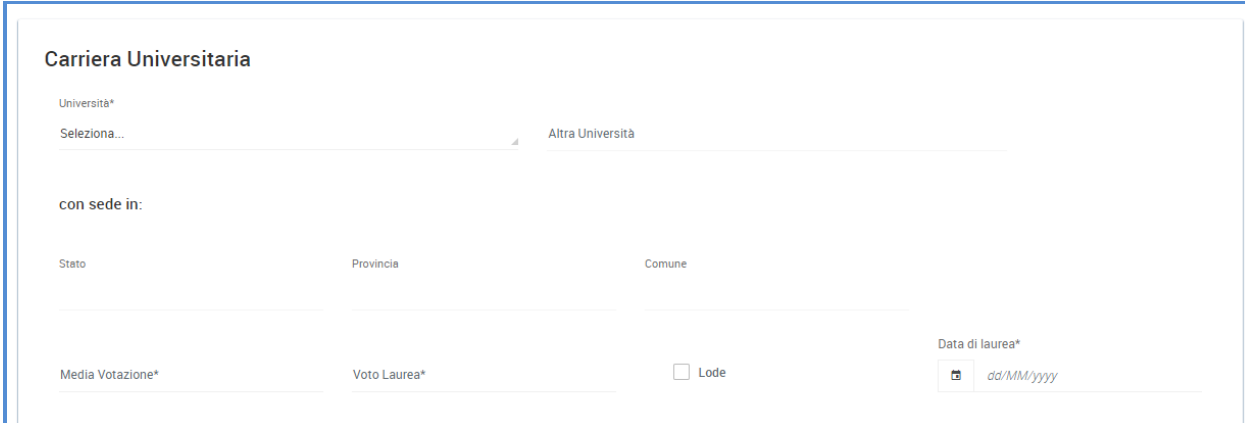
Le informazioni da inserire per la carriera universitaria sono: università, media votazione, voto di laurea, data di laurea.

Univeristà: cliccando sulla tendina del campo Università si visualizza l'elenco delle Università. Selezionandone una sono visualizzate in automatico le informazioni relative alla sede: stato, provincia, comune.

Se nell'elenco non è presente l'università che si è frequentato è possibile scegliere la voce Altro. In questo modo si attiva il campo altra Università nel quale è possibile indicare l'università frequentata.

Media votazione: la media deve essere di almeno 27/30 negli esami di diritto costituzionale, diritto privato, diritto processuale civile, diritto commerciale, diritto penale, diritto processuale penale, diritto del lavoro e diritto amministrativo.

Votazione di laurea: la votazione di laurea deve essere almeno 105 se la media dei voti è inferiore a 27.



**Carriera Universitaria**

Università\*  
Seleziona... Altra Università

con sede in:

Stato Provincia Comune

Media Votazione\* Voto Laurea\*  Lode


Data di laurea\*  
dd/MM/yyyy

**Figura 9 – Carriera universitaria**

### 1.6.4 Materie preferite

È possibile scegliere le seguenti materie: diritto amministrativo, diritto civile, diritto penale.


Se si è scelto come tipologia di ufficio la giustizia ordinaria sono visualizzate le materie diritto civile e diritto penale. È possibile selezionarle tutte e due; in fase di validazione della domanda da parte dell'ufficio competente ne sarà assegnata solo una.



**Materie Preferite**

DIRITTO PENALE  DIRITTO CIVILE

Se si è scelto come tipologia di ufficio la giustizia amministrativa è visualizzata solo la materia diritto amministrativo.



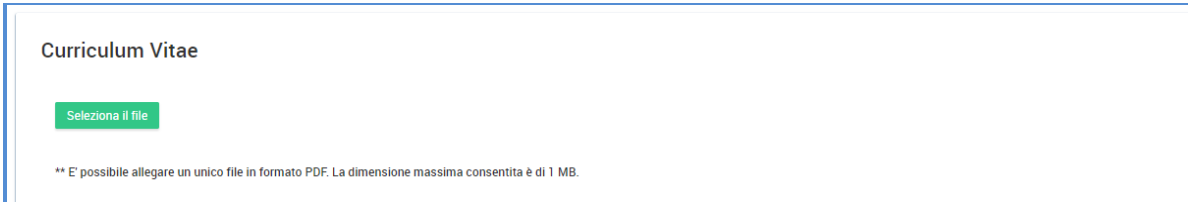
**Materie Preferite**

DIRITTO AMMINISTRATIVO

**Figura 10 – Materie preferite**

### 1.6.5 Curriculum vitae

Si deve allegare il documento con il proprio curriculum vitae.



**Curriculum Vitae**

Seleziona il file

\*\* E' possibile allegare un unico file in formato PDF. La dimensione massima consentita è di 1 MB.

**Figura 11 – Curriculum vitae**



### 1.6.6 Salvataggio delle informazioni

Nella parte bassa della maschera sono presenti tre bottoni:

- **Indietro** – permette di tornare alla pagina precedente;
- **Salva in bozza** – permette di salvare i dati inseriti e tornare alla pagina di ricerca delle domande: lo stato della domanda viene aggiornato in “BOZZA”. La domanda può essere modificata.
- **Inoltra** – permette di salvare i dati inseriti e inoltrare la domanda all’ufficio competente, in questo modo lo stato della domanda viene aggiornato in “INOLTRATA”. La domanda non può più essere modificata.

Al momento dell’inoltro della domanda viene prodotto il pdf della domanda e il pdf della ricevuta che certifica che la domanda è stata inoltrata.

È possibile presentare una sola domanda di tirocinio. Se la domanda di tirocinio viene rifiutata è possibile presentare una seconda domanda.

### 1.7 VISUALIZZA ESITI

Per poter ricercare la domanda inserita si accede alla voce di menu Visualizza esiti.

Cliccando sul bottone Ricerca si visualizza la lista delle domande presentate. È possibile ridurre il risultato della lista impostando opportunamente i filtri di ricerca. È possibile ricercare per ufficio, distretto, ufficio giudiziario, stato della domanda. I campi cognome, nome, data di nascita sono preimpostati con i dati dell’utente e non sono modificabili.

Cliccando sul tasto Cerca si ottiene la lista delle domande secondo i criteri di ricerca impostati.

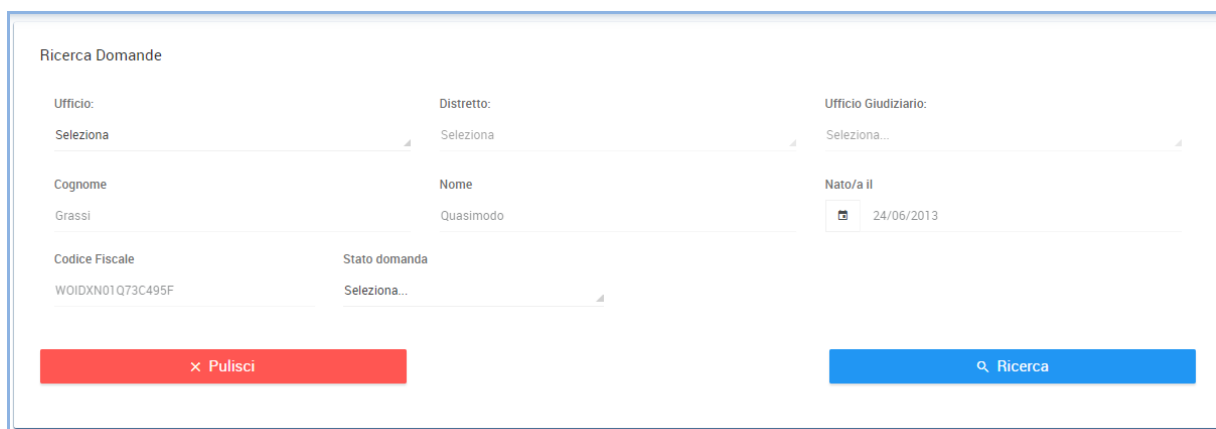


Figura 12 – Ricerca esiti

La pagina riporta per ogni domanda presentata le seguenti informazioni: id tirocinio, cognome, nome, data di nascita, data inizio tirocinio, data fine tirocinio, ufficio giudiziario, stato della domanda, esito del tirocinio.

## Tirocini formativi

Lista Domande Mostra/Nascondi filtri

ID Tirocinio	Cognome	Nome	Data Nascita	Data Inizio Tirocinio	Data Fine Tirocinio	Ufficio Giudiziario	Stato	Esito
5771	Grassi	Quasimodo	24/06/2013	10/10/2019	25/03/2021	TRIBUNALE DI BARI	CONCLUSA	Positivo
5763	Grassi	Quasimodo	24/06/2013	29/03/2021	29/09/2022	TRIBUNALE DI BARI	RIFIUTATA	
5750	Grassi	Quasimodo	24/06/2013			TRIBUNALE DI BARI	RIFIUTATA	
5710	Grassi	Quasimodo	24/06/2013	17/03/2021	17/09/2022	TRIBUNALE DI BARI	RIFIUTATA	
5702	Grassi	Quasimodo	24/06/2013	08/03/2021	08/09/2022	TRIBUNALE DI BARI	RIFIUTATA	
5701	Grassi	Quasimodo	24/06/2013			TRIBUNALE DI BARI	RIFIUTATA	
5700	Grassi	Quasimodo	24/06/2013			PROCURA GENERALE DI ANCONA	RIFIUTATA	

Vista da 1 a 7 di 7 elementi

[←](#) [1](#) [→](#)

[Nuova Domanda Tirocinio](#)

Figura 13 - Lista domande

Per selezionare una domanda si deve cliccare con il mouse sulla riga in modo da farla diventare di colore azzurro.

### 1.7.1 Visualizza domanda inoltrata/validata

Se si seleziona una domanda con stato INOLTRATA/VALIDATA sono visualizzati i bottoni: Scarica riepilogo e Scarica ricevuta.

Scarica riepilogo permette di eseguire il download del pdf con tutte le informazioni della domanda.

Scarica ricevuta permette di eseguire il download della ricevuta della presentazione della domanda.

Lista Domande Mostra/Nascondi filtri

[PDF](#) Scarica Riepilogo  
[PDF](#) Scarica Ricevuta

ID Tirocinio	Cognome	Nome	Data Nascita	Data Inizio Tirocinio	Data Fine Tirocinio	Ufficio Giudiziario	Stato	Esito
5710	Grassi	Quasimodo	24/06/2013	17/03/2021	17/09/2022	TRIBUNALE DI BARI	INOLTRATA	

Vista da 1 a 1 di 1 elementi

[←](#) [1](#) [→](#)

[Nuova Domanda Tirocinio](#)

Figura 14 - Visualizzazione domanda inoltrata

### 1.7.2 Ritira Domanda inoltrata

Se si seleziona una domanda con stato INOLTRATA sono visualizzati i bottoni: Scarica riepilogo, Scarica ricevuta, Ritira domanda.

Ritira domanda permette di ritirare una domanda precedentemente inoltrata.

Lista Domande Mostra/Nascondi filtri

PDF Scarica Riepilogo Ritira Domanda  
PDF Scarica Ricevuta

ID Tirocinio	Cognome	Nome	Data Nascita	Data Inizio Tirocinio	Data Fine Tirocinio	Ufficio Giudiziario	Stato	Esito
21838	SMITH	JONAS	01/03/1999	01/01/2022	01/07/2023	TAR BOLOGNA	ACCETTATA	
21837	SMITH	JONAS	01/03/1999			CORTE D'APPELLO DI ANCONA	INOLTRATA	

Figure 15 Ritira domanda inoltrata

### 1.7.3 Visualizza domanda accettata

Se si seleziona una domanda con stato ACCETTATA sono visualizzati i bottoni: Scarica riepilogo, Scarica ricevuta, Scarica progetto, Visualizza stato tirocinio.

Scarica riepilogo permette di eseguire il download del pdf con tutte le informazioni della domanda.

Scarica ricevuta permette di eseguire il download della ricevuta della presentazione della domanda.

Scarica progetto permette di eseguire il download del progetto formativo, se questo è stato caricato dall'approvatore della domanda di tirocinio

Visualizza stato tirocinio permette di visualizzare le informazioni del proprio tirocinio: ufficio giudiziario, data inizio tirocinio, data fine tirocinio, note della validazione, magistrato assegnato, storico dei magistrati assegnati, materia assegnata, note di accettazione, periodo sospensione tirocinio, periodo sospensione al diritto borsa di studio.

Lista Domande Mostra/Nascondi filtri

Visualizza Stato Tirocinio PDF Scarica Riepilogo PDF Scarica Progetto  
PDF Scarica Ricevuta

ID Tirocinio	Cognome	Nome	Data Nascita	Data Inizio Tirocinio	Data Fine Tirocinio	Ufficio Giudiziario	Stato	Esito
5880	Grassi	Quasimodo	24/06/2013	02/02/2021	02/08/2022	TRIBUNALE DI BARI	ACCETTATA	
5872	Grassi	Quasimodo	24/06/2013	09/01/2020	09/07/2021	TRIBUNALE PER I MINORENNI DI BARI	RIFIUTATA	
5840	Grassi	Quasimodo	24/06/2013	26/04/2021	26/10/2022	TRIBUNALE DI BARI	RIFIUTATA	

Vista da 1 a 3 di 3 elementi

← 1 →

Nuova Domanda Tirocinio

Figura 16 - Visualizzazione domanda accettata

### 1.7.4 Visualizza domanda rifiutata

Se si seleziona una domanda con stato RIFIUTATA sono visualizzati i bottoni: Scarica riepilogo e Scarica ricevuta.

Scarica riepilogo permette di eseguire il download del pdf con tutte le informazioni della domanda.

Scarica ricevuta permette di eseguire il download della ricevuta della presentazione della domanda.

ID Tirocinio	Cognome	Nome	Data Nascita	Data Inizio Tirocinio	Data Fine Tirocinio	Ufficio Giudiziario	Stato	Esito
5750	Grassi	Quasimodo	24/06/2013			TRIBUNALE DI BARI	RIFIUTATA	

Figura 17 - Visualizzazione domanda rifiutata

### 1.7.5 Visualizza domanda conclusa

Se si seleziona una domanda con stato CONCLUSA sono visualizzati i bottoni: Scarica riepilogo, Scarica ricevuta, Scarica progetto, Scarica relazione, Visualizza stato tirocinio.

Scarica riepilogo permette di eseguire il download del pdf con tutte le informazioni della domanda.

Scarica ricevuta permette di eseguire il download della ricevuta della presentazione della domanda.

Scarica progetto permette di eseguire il download del progetto formativo relativo al tirocinio.

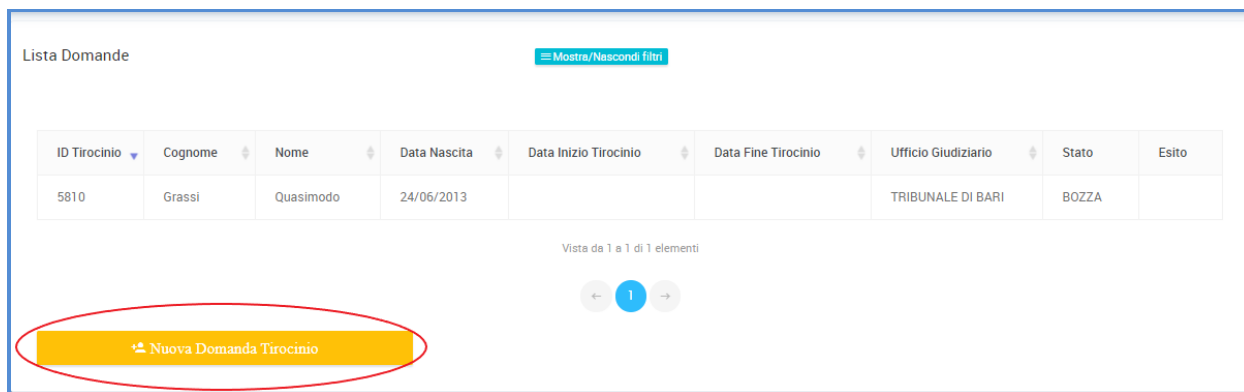
Scarica relazione permette di eseguire il download della relazione finale relativa al tirocinio.

Visualizza stato tirocinio permette di visualizzare le informazioni del proprio tirocinio: ufficio giudiziario, data inizio tirocinio, data fine tirocinio, note della validazione, magistrato assegnato, storico dei magistrati assegnati, materia assegnata, note di accettazione, periodo sospensione tirocinio, periodo sospensione al diritto borsa di studio

ID Tirocinio	Cognome	Nome	Data Nascita	Data Inizio Tirocinio	Data Fine Tirocinio	Ufficio Giudiziario	Stato	Esito
5880	Grassi	Quasimodo	24/06/2013	02/02/2021	12/07/2021	TRIBUNALE DI BARI	CONCLUSA	Positivo
5872	Grassi	Quasimodo	24/06/2013	09/01/2020	09/07/2021	TRIBUNALE PER I MINORENNI DI BARI	RIFIUTATA	
5840	Grassi	Quasimodo	24/06/2013	26/04/2021	26/10/2022	TRIBUNALE DI BARI	RIFIUTATA	

Figura 18 - Visualizzazione domanda conclusa

Il bottone Nuova domanda di tirocinio permette di eseguire una nuova domanda di tirocinio.



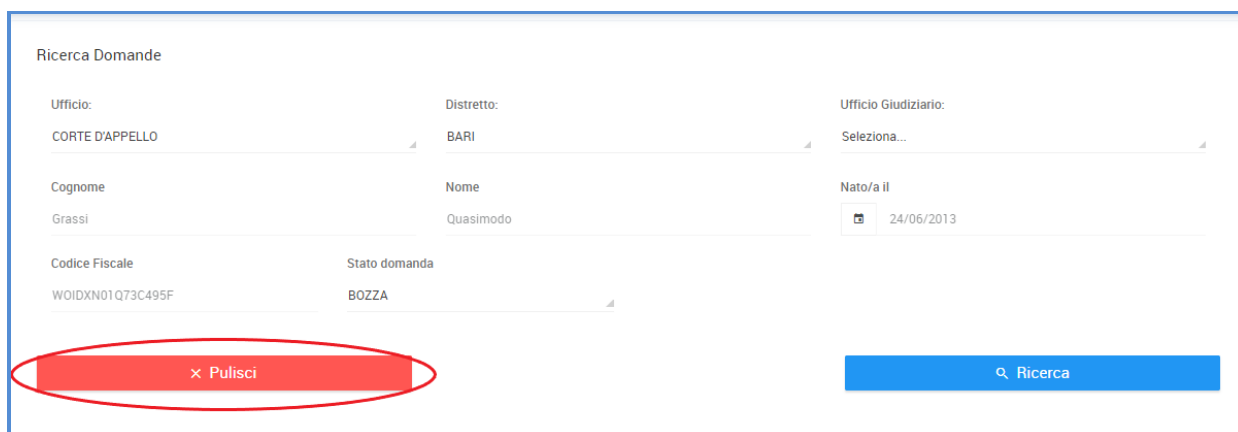
**Figura 19 – Nuova richiesta di tirocinio**

Il bottone Mostra/nascondi filtri permette di visualizzare o nascondere la sezione con i filtri di ricerca.



**Figura 20 – Mostra/nascondi filtri**

Il bottone Pulisci permette di cancellare i filtri impostati per la ricerca.



**Figura 21 – Pulisci filtri**

## 1.8 RICHIESTA BORSA DI STUDIO

Dopo aver eseguito l'accesso, cliccando sulla voce Richiesta Borsa, è possibile presentare la domanda di borsa di studio. Per poter presentare la domanda deve essere stato pubblicato il decreto interministeriale per la determinazione annuale delle risorse destinate alle borse di studio. Sarà possibile presentare la domanda nel periodo indicato nel decreto interministeriale.

Viene visualizzata la pagina in cui è riportato il riepilogo del tirocinio. Le informazioni visualizzate sono: id tirocinio, ufficio giudiziario, data inizio tirocinio, data fine tirocinio, cognome del tirocinante, nome del tirocinante, data di nascita del tirocinante.

**Riepilogo Dati Tirocinio**

Id Tirocinio 5771	Ufficio Giudiziario TRIBUNALE DI BARI	
Data Inizio Tirocinio 10/10/2019	Data Fine Tirocinio 25/03/2021	
Cognome Grassi	Nome Quasimodo	Nato/a il 24/06/2013

**Figura 22 – Riepilogo tirocinio**

Devono essere inserite le seguenti informazioni: IBAN, importo ISEEU, documento che certifica l'importo ISEEU.

**Dati Borsa di Studio**

Iban\*

Importo Iseeu\*

Carica file Iseeu  
[Seleziona il file](#)

\*\* E' possibile allegare un unico file in formato PDF. La dimensione massima consentita è di 1 MB.

Inoltra

**Figura 23 – Inserimento dati borsa di studio**

Cliccando sul bottone Inoltra la domanda viene inoltrata all'ufficio competente.

Per poter accedere alla graduatoria, la domanda di borsa di studio deve essere validata dall'ufficio giudiziario presso il quale si sta svolgendo il tirocinio.

## 1.9 VISUALIZZA ESITI

Per poter ricercare le domande di borsa di studio inserite si accede alla voce di menu Visualizza esiti. Cliccando sul bottone Ricerca si visualizza la lista delle domande presentate. È possibile ridurre il risultato della lista impostando opportunamente i filtri di ricerca. È possibile ricercare per ufficio, distretto, ufficio giudiziario, id della domanda di borsa di studio, anno di riferimento, stato della domanda. I campi cognome, nome, data di nascita e codice fiscale sono preimpostati con i dati dell'utente e non sono modificabili. Cliccando sul tasto Cerca si ottiene la lista delle domande secondo i criteri di ricerca impostati

## Tirocini formativi

### Ricerca Borse

Ufficio: Seleziona	Distretto: Seleziona	Ufficio Giudiziario: Seleziona...
N. Domanda <i>N. domanda borsa</i>	Anno di riferimento 2021	Stato domanda Seleziona...
Cognome * Grassi	Nome * Quasimodo	Data Nascita 24/06/2013
Codice Fiscale * W0IDXN01Q73C495F		

\* ricercare per Codice Fiscale o per Cognome, Nome e Data di Nascita

✕ Pulisci Ricerca

**Figura 24 - Ricerca esiti**

La pagina riporta per ogni domanda presentata le seguenti informazioni: id domanda, cognome, nome, data di nascita, anno di riferimento, data domanda, importo ISEEU, distretto, ufficio giudiziario, stato della domanda, ricevuta inoltro della domanda.

### Domande inviate

N. domanda	Cognome	Nome	Data Nascita	Anno di Rif.	Data domanda	Importo ISEEU (€)	Distretto	Ufficio Giudiziario	Stato	Ricevuta
3231	Grassi	Quasimodo	24/06/2013	2021	14/04/2021	€ 23.000,00	BARI	TRIBUNALE DI BARI	INOLTRATA	

Vista da 1 a 1 di 1 elementi

← 1 →

**Figura 25 - Lista domande**

Per selezionare una domanda si deve cliccare con il mouse sulla riga in modo da farla diventare di colore azzurro

Cliccando sull'icona viene visualizzata la pagina con le informazioni di dettaglio della borsa di studio.

### Riepilogo Dati Tirocinio

Id Tirocinio 5771	Ufficio Giudiziario TRIBUNALE DI BARI	
Data Inizio Tirocinio 10/10/2019	Data Fine Tirocinio 25/03/2021	
Cognome Grecoi	Nome Quasimodo	Neto/e il 24/06/2013

### Dati Borsa di Studio

Data Presentazione Domanda  
14/04/2021

Iban  
IT62J0347501605CC0000000001

Importo Iseeu  
23000.00

File Iseeu  
Iseeu\_Borae\_3231.pdf 124.394 Kb [Scarica](#)

[Indietro](#)

Figura 26 - Riepilogo domanda borsa di studio